

2020年農林業センサス結果の概要(確定値)

(令和2年2月1日現在)

—八幡浜市—

## 目次

<b>1 農林業経営体</b>	
(1) 農林業経営体数 .....	1
<b>2 農業経営体</b>	
(1) 組織形態別農業経営体数 .....	2
(2) 経営耕地規模別にみた農業経営体数の状況 .....	2
(3) 農業経営体当たりの経営耕地面積の状況 .....	3
(4) 農産物販売金額規模別にみた農業経営体数の状況 .....	3
(5) 農業経営組織別にみた農業経営体数の状況 .....	4
(6) 主副業別農業経営体数（個人経営体） .....	5
(7) 基幹的農業従事者数 .....	6
<b>3 林業経営体</b>	
(1) 組織形態別林業経営体 .....	8
(2) 保有山林面積 .....	8
<b>4 農家</b>	
(1) 農家数 .....	9
用語の解説 .....	10

別添資料：統計表

## 【調査結果の概要】

### 農林業経営体調査結果

#### 1 農林業経営体

##### (1) 農林業経営体数

農林業経営体数（令和2年2月1日現在）は1,449経営体で、5年前に比べて14.5%減少した。

このうち、農業経営体数は1,446経営体、林業経営体数は17経営体となり、5年前に比べてそれぞれ14.4%、74.2%減少した。

図1 農林業経営体数

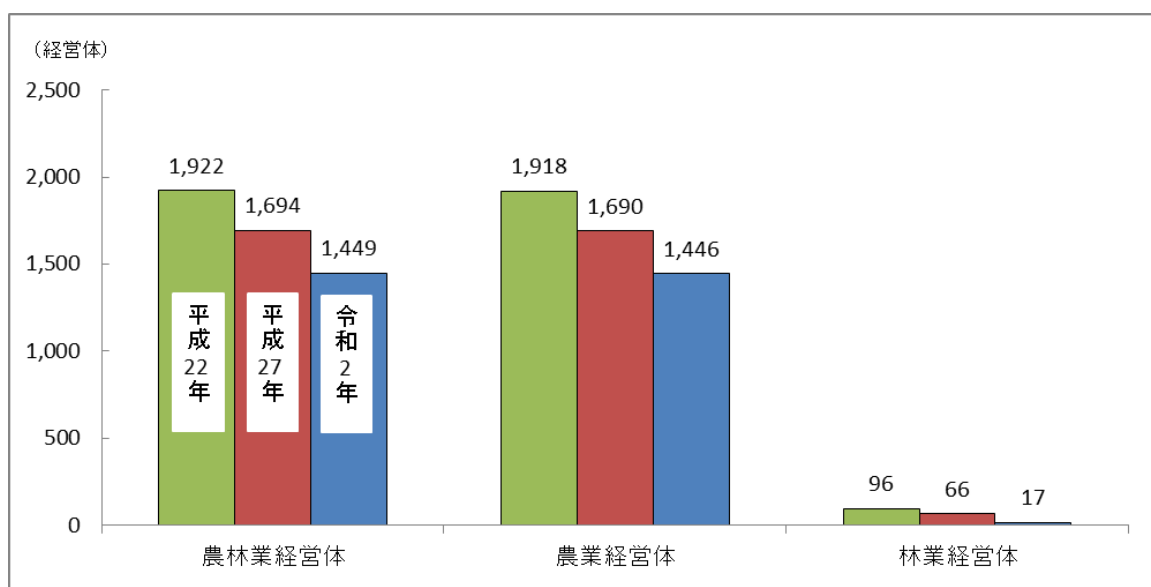


表1 農林業経営体

区分	単位:経営体		
	農林業経営体	農業経営体	林業経営体
平成22年	1,922	1,918	96
平成27年	1,694	1,690	66
令和2年	1,449	1,446	17
増減率(%)			
平成27年/22年	△ 11.9	△ 11.9	△ 31.3
令和2年/27年	△ 14.5	△ 14.4	△ 74.2

注：農業と林業を合わせて営んでいる経営体があるため、農林業経営体数と林業経営体数の合計は農林業経営体数と一致しない。

## 2 農業経営体

### (1) 組織形態別農業経営体数

農業経営体のうち法人化されている経営体は30経営体で、5年前に比べて11.1%増加した一方、法人化されていない経営体数は1,416経営体で14.9%減少した。

表2 農業経営体数（組織形態別）

単位：経営体

区分	計	法人化している							地方公共 団体・財 産区	法人化し ていない
		小計	農事組合 法人	会社			各種団体	その他の 法人		
				株式会社	合名・ 合資会社	合同会社				
平成22年	1,918	15	1	8	-	-	5	1	-	1,903
平成27年	1,690	27	4	16	-	-	6	1	1	1,663
令和2年	1,446	30	2	22	-	-	6	-	-	1,416
増減率(%)										
平成27年/22年	△ 11.9	80.0	300.0	100.0	-	-	20.0	-	100.0	△ 12.6
令和2年/平成27年	△ 14.4	11.1	△ 50.0	37.5	-	-	0.0	-	△ 100.0	△ 14.9

### (2) 経営耕地規模別にみた農業経営体数の状況

経営耕地規模別に農業経営体数をみると、5.0ha以上の層以外で経営体数が減少した。

表3 経営耕地面積規模別農業経営体数の増減率

単位：経営体

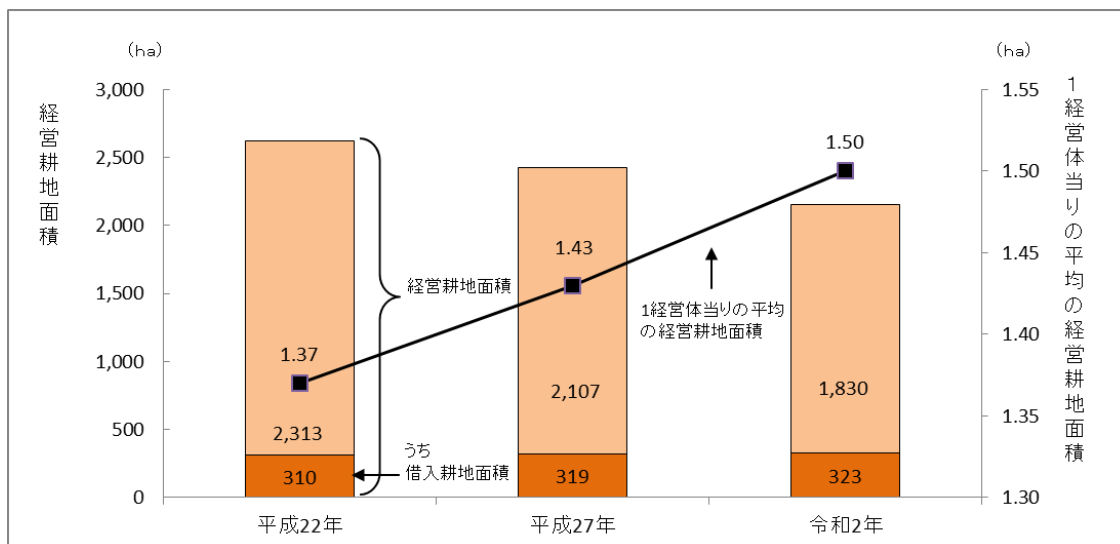
区分	計	0.3ha未満	0.3～0.5	0.5～1.0	1.0～1.5	1.5～2.0	2.0～3.0	3.0～5.0	5.0～10.0	10ha以上
平成22年	1,918	221	259	387	281	251	339	173	7	-
平成27年	1,690	178	220	318	273	209	304	177	10	1
令和2年	1,446	148	157	272	224	202	265	165	11	2
増減率(%)										
平成27年/22年	△ 11.9	△ 19.5	△ 15.1	△ 17.8	△ 2.8	△ 16.7	△ 10.3	2.3	42.3	100.0
令和2年/平成27年	△ 14.4	△ 16.9	△ 28.6	△ 14.5	△ 17.9	△ 3.3	△ 12.8	△ 6.8	10.0	100.0

(3) 農業経営体当たりの経営耕地面積の状況

経営耕地のある農業経営体の1経営体当たりの経営耕地面積は1.50haで、5年前に比べて4.9%増加した。

また、営耕地面積に占める借入耕地面積の割合は15.0%となった。

図2 農業経営体の経営耕地面積状況



(4) 農産物販売金額規模別にみた農業経営体数の状況

農産物販売金額規模別に農業経営体数をみると、5年前に比べて1,000万円以上の層が増加した。

表4 農産物販売金額規模別にみた農業経営体数の状況

区分	計	50万円未満	50～100万円	100～500	500～1000	1000～3000	3000～5000	5000万～1億円	1億円以上
平成22年	1,918	409	232	730	383	159	3	1	1
平成27年	1,690	297	173	600	354	252	8	3	3
令和2年	1,446	175	138	485	314	314	12	4	4
増減率(%)									
平成27年/22年	△ 11.9	△ 27.4	△ 25.4	△ 17.8	△ 7.6	58.5	166.7	200.0	200.0
令和2年/27年	△ 14.4	△ 41.0	△ 20.2	△ 19.2	△ 11.3	24.6	50.0	33.3	33.3

(5) 農業経営組織別にみた農業経営体数の状況

農業経営組織別に農業経営体数の構成割合をみると、単一経営が 99.4%、複合経営は 0.6%となった。

表5 農業経営組織別農業経営体数

単位：経営体

区分	販売の あった 経営体	単一経営(主位部門が80%以上の経営体)							
		計	稲作	麦類作	雑穀・いも 類・豆類	工芸農作物	露地野菜	施設野菜	果樹類
平成22年	1,846	1,821	3	-	2	-	2	-	1,802
平成27年	1,643	1,631	3	-	-	-	4	-	1,608
令和2年	1,405	1,396	4	-	-	-	1	2	1379
増減率(%)									
平成27年/22年	△ 11.0	△ 10.4	-	-	-	-	100.0	-	△ 10.8
令和2年/平成27年	△ 14.2	△ 14.4	3.3	-	-	-	△ 75.0	-	△ 14.2

区分	単一経営(主位部門が80%以上の経営体)								準単一複合お よび複合経営 (主位部門が 80%未満の経 営体)
	花き・花木	その他の 作物	酪農	肉用牛	養豚	養鶏	養蚕	その他の 畜産	
平成22年	1	1	-	1	5	3	-	1	25
平成27年	1	1	1	-	6	5	1	1	12
令和2年	-	1	-	-	4	3	-	2	9
増減率(%)									
平成27年/22年	-	-	-	-	20.0	66.7	-	-	△ 52.0
令和2年/平成27年	-	-	-	-	△ 33.3	△ 40.0	-	100.0	△ 25.0

(6) 主副業別農業経営体数（個人経営体）

農業経営体のうち個人経営体を主副業別にみると、主業経営体は703経営体で5年前に比べ110経営体の減少、準主業経営体は131経営体で70経営体の減少、副業的経営体は582経営体で34経営体の増加となった。

図5 主副業別農業経営体数（個人経営体）

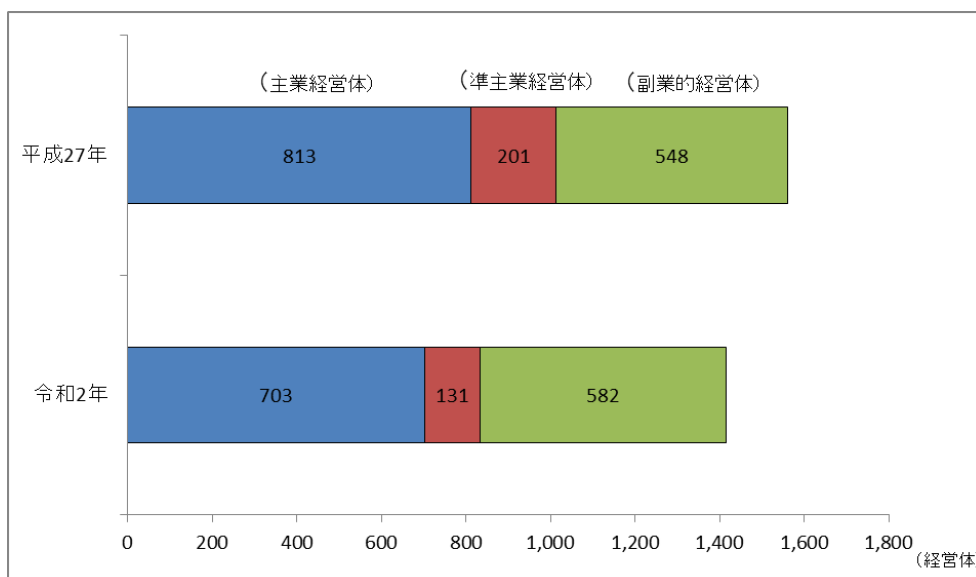


表6 主副業別農業経営体数（個人経営体）

単位：経営体

区分	計	主業経営体		準主業経営体		副業的経営体
			65歳未満の農業専従者がいる		65歳未満の農業専従者がいる	
平成27年	1,562	813	747	201	114	548
令和2年	1,416	703	666	131	52	582
増減率(%)						
令和2年/平成27年	△ 9.3	△ 13.5	△ 10.8	△ 34.8	△ 54.4	6.2

(7) 基幹的農業従事者数

農業経営体の基幹的農業従事者(仕事が主で、主に自営農業に従事した世帯員)は2,657人となった。

表7 基幹的農業従事者

単位:人

区分	計	男女別		年齢階層別				
		男	女	15～29歳	30～34	35～39	40～44	45～49
平成27年	3,047	1,717	1,330	62	66	106	142	179
令和2年	2,657	1,519	1,138	64	54	86	135	134
増減率(%)								
令和2年/平成27年	△ 12.8	△ 11.5	△ 14.4	3.2	△ 18.2	△ 18.9	△ 4.9	△ 25.1

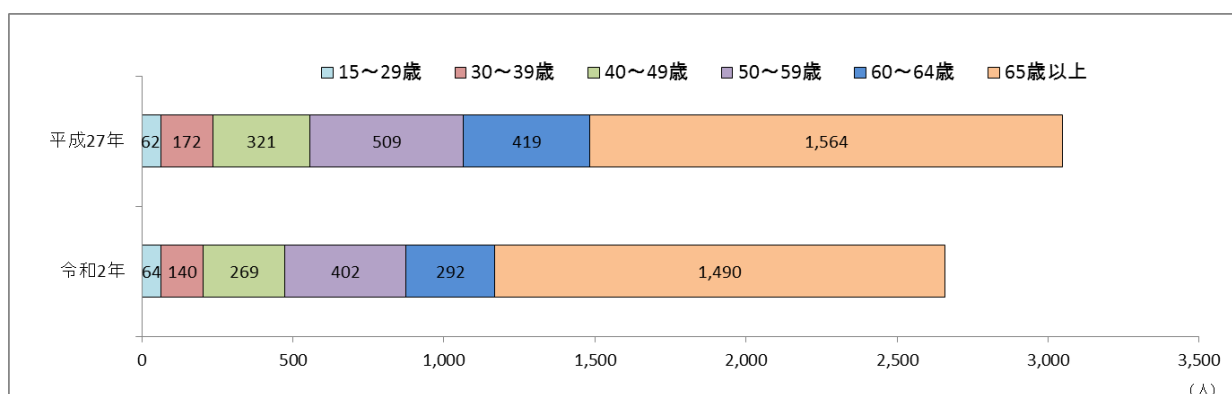
※令和2年は個人経営体のみ

単位:人

区分	年齢階層別							
	50～54	55～59	60～64	65～69	70～74	75～79	80～84	85歳以上
平成27年	237	272	419	474	414	351	221	104
令和2年	180	222	292	389	417	314	248	122
増減率(%)								
令和2年/平成27年	△ 24.1	△ 18.4	△ 30.3	△ 17.9	0.7	△ 10.5	12.2	17.3

※令和2年は個人経営体のみ

図6 基幹的農業従事者数の推移



[注意] 表7及び図6について

- 1 令和2年の基幹的農業従事者数は個人経営体のみ的人数
- 2 平成27年は法人化して事業を行う経営体も集計に含むため、令和2年との正確な比較にはならない。



<参考>

表8 農業就業人口

単位:人

区分	計	男女別		年齢階層別				
		男	女	15～29歳	30～34	35～39	40～44	45～49
平成17年	4,221	2,121	2,100	216	116	163	243	270
平成22年	3,790	1,956	1,834	196	104	136	175	236
増減率(%)								
平成22年/平成17年	△ 10.2	△ 7.8	△ 12.7	△ 9.3	△ 10.3	△ 16.6	△ 28.0	△ 12.6

※平成17年は75歳以上で一区切り

単位:人

区分	年齢階層別							
	50～54	55～59	60～64	65～69	70～74	75～79	80～84	85歳以上
平成17年	400	452	481	557	579			※ 744
平成22年	282	394	494	475	488	440	277	93
増減率(%)								
平成22年/平成17年	△ 29.5	△ 12.8	2.7	△ 14.7	△ 15.7			※ 8.9

※平成17年は75歳以上で一区切り

農家世帯員の農業労働力関係 (農林水産省HPより)

		仕事への従事状況				世帯員
	自営農業のみに従事	自営農業とその他の仕事両方に従事		その他の仕事のみに従事	仕事に従事しなかった	原則として住居と生計を共にする者 (1) 基幹的農業従事者 自営農業に主として従事した世帯員(農業就業人口)のうち、ふだんの主な状態が「主に仕事(農業)」である者 (2) 農業就業人口 自営農業のみに従事した者又は自営農業以外の仕事に従事していても年間労働日数で自営農業が多い者 (3) 農業従事者 15歳以上の世帯員で年間1日以上自営農業に従事した者  ○ 農業専従者 農業従事者のうち自営農業に従事した日数が150日以上の方
		自営農業が主	その他の仕事が主			
主に仕事						
主に家事や育児						
その他						

### 3 林業経営体

#### (1) 組織形態別林業経営体

林業経営体は17経営体で5年前と比べ49経営体（74.2%）減少した。組織形態別では個人経営体が15経営体で5年前と比べ48経営体（76.2%）と大きく減少した。

表9 組織形態別林業経営体

区分	合計	法人化している													地方公共団体・財産区	法人化していない	個人経営体
		計	農事組合法人	会社					各種団体					その他法人			
				小計	株式会社	合名・合資会社	合同会社	相互会社	小計	農協	森林組合	その他の各種団体					
平成17年	132	2	-	2	2	-	-	-	-	-	-	-	-	-	1	129	...
平成22年	96	1	-	-	-	-	-	-	-	-	-	-	-	1	2	93	93
平成27年	66	2	-	1	1	-	-	-	1	-	1	-	-	1	63	63	
令和2年	17	1	-	-	-	-	-	-	1	-	1	-	-	1	15	15	
増減率 (%)																	
令和2年/平成27年	△ 74.2	△ 100.0	-	-	-	-	-	-	-	-	-	-	-	-	△ 76.2	△ 76.2	

#### (2) 保有山林面積

保有山林面積は315haで5年前より445ha（58.6%）減少した。

表10 保有山林面積

地区	所有山林		貸付山林		借入山林		保有山林	
	経営体数	面積	経営体数	面積	経営体数	面積	経営体数	面積
平成17年	179	3,212	1	11	-	-	179	3,212
平成22年	96	1,051	-	-	-	-	96	1,021
平成27年	65	760	-	-	-	-	65	760
令和2年	16	315	-	-	-	-	16	315
増減率 (%)								
令和2年/27年	△ 75.4	△ 58.6	-	-	-	-	△ 75.4	△ 58.6

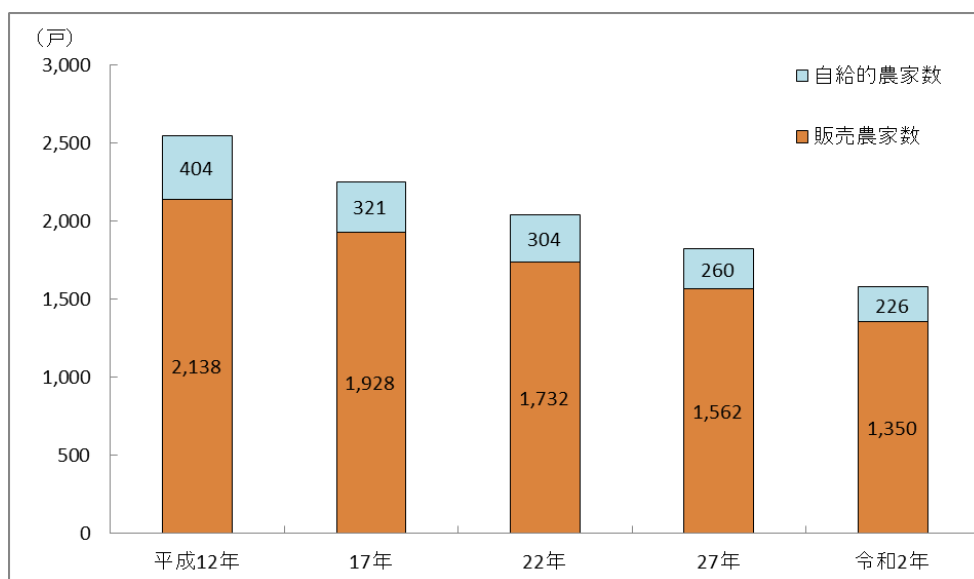
## 4 農家

### (1) 農家数

農家数は1,576戸で5年前に比べて246戸（13.5%）減少した。

このうち、販売農家数は1,350戸、自給的農家数は226戸となり、5年前に比べてそれぞれ212戸（13.6%）、34戸（13.1%）減少した。

図7 農家数の推移



## 用語の解説

### 〔農林業経営体調査〕

#### (1) 農林業経営体

##### 農林業経営体

農林産物の生産を行うか又は委託を受けて農林業作業を行い、生産又は作業に係る面積・頭羽数が、次の規定のいずれかに該当する事業を行う者をいう。

- (1) 経営耕地面積が 30 a 以上の規模の農業
- (2) 農作物の作付面積又は栽培面積、家畜の飼養頭羽数又は出荷羽数、その他の事業の規模が次の農林業経営体の基準以上の農業
  - ①露地野菜作付面積 15 a
  - ②施設野菜栽培面積 350 m<sup>2</sup>
  - ③果樹栽培面積 10 a
  - ④露地花き栽培面積 10 a
  - ⑤施設花き栽培面積 250 m<sup>2</sup>
  - ⑥搾乳牛飼養頭数 1 頭
  - ⑦肥育牛飼養頭数 1 頭
  - ⑧豚飼養頭数 15 頭
  - ⑨採卵鶏飼養羽数 150 羽
  - ⑩ブロイラ一年間出荷羽数 1,000 羽
  - ⑪その他 調査期日前1年間における農業生産物の総販売額 50 万円に相当する事業の規模
- (3) 権原に基づいて育林又は伐採（立木竹のみを譲り受けてする伐採を除く。）を行うことができる山林（以下「保有山林」という。）の面積が 3 ha 以上の規模の林業（調査実施年を計画期間に含む「森林経営計画」を策定している者又は調査期日前5年間に継続して林業を行い、育林又は伐採を実施した者に限る。）
- (4) 農作業の受託の事業
- (5) 委託を受けて行う育林若しくは素材生産又は立木を購入して行う素材生産の事業（ただし、素材生産については、調査期日前1年間に 200 m<sup>3</sup>以上の素材を生産した者に限る。）

##### 農業経営体

「農林業経営体」の規定のうち、(1)、(2) 又は (4) のいずれかに該当する事業を行う者をいう。

林業経営体	「農林業経営体」の規定のうち（３）又は（５）のいずれかに該当する事業を行う者をいう。
個人経営体	個人（世帯）で事業を行う経営体をいう。なお、法人化して事業を行う経営体は含まない。
団体経営体	個人経営体以外の経営体をいう。
<b>（２）組織形態別</b>	
法人化している （法人経営体）	農林業経営体のうち、法人化して事業を行う者をいう。
農事組合法人	農業協同組合法（昭和 22 年法律第 132 号）に基づき、「組合員の農業生産についての協業を図ることによりその共同の利益を増進すること」を目的として設立された法人をいう。
会社	次のいずれかに該当するものをいう。
株式会社	会社法（平成 17 年法律第 86 号）に基づき、株式会社の組織形態をとっているものをいう。なお、会社法の施行に伴う関係法律の整備等に関する法律（平成 17 年法律第 87 号）に定める特例有限会社の組織形態をとっているものを含む。
合名・合資会社	会社法に基づき、合名会社又は合資会社の組織形態をとっているものをいう。
合同会社	会社法に基づき、合同会社の組織形態をとっているものをいう。
各種団体	次のいずれかに該当するものをいう。
農協	農業協同組合法（昭和 22 年法律第 132 号）に基づき組織された組合で、農業協同組合、農業協同組合の連合組織（経済連等）が該当する。
森林組合	森林組合法（昭和 53 年法律第 36 号）に基づき組織された組合で、森林組合、生産森林組合、森林組合連合会が該当する。
その他の 各種団体	農業保険法（昭和 22 年法律第 185 号）に基づき組織された農業共済組合や農業関係団体、又は森林組合以外の組合等の団体が該当する。林業公社（第 3 セクター）もここに含める。

その他の法人	農事組合法人、会社及び各種団体以外の法人で、公益法人、宗教法人、医療法人、NPO法人などが該当する。
地方公共団体・財産区	地方公共団体とは、都道府県及び市区町村をいう。 財産区とは、地方自治法（昭和 22 年法律第 67 号）に基づき、市区町村の一部で財産を有し、又は公の施設を設け、当該財産等の管理・処分・廃止に関する機能を有する特別地方公共団体をいう。
<b>(3) 労働力等</b>	
経営主	農業（林業）経営の管理運営の中心となっている者をいい、生産品目や規模、請け負う農作業（林業作業）の決定、具体的な作業時期や作業体制、労働や資本の投入、資金調達といった経営全般を主宰する者をいう。
世帯員	原則として住居と生計を共にしている者をいう。調査日現在出稼ぎ等に出ていてその家にいなくても生計を共にしている者は含むが、通学や就職のため他出して生活している子弟は除く。 また、住み込みの雇人も除く。
役員・構成員	役員とは、会社等の組織経営における役員をいう。 構成員とは、集落営農組織や協業経営体における構成員をいう。 なお、役員会に出席するだけの者は含まない。
後継者	5 年以内に農業（林業）経営を引き継ぐ後継者（予定者を含む。）をいう。
親族	経営主の 3 親等内（1 親等：父、母、子 2 親等：祖父母、孫、兄弟姉妹 3 親等：曾祖父母、曾孫、叔父、叔母、甥、姪）の親族をいう。
親族以外の経営内部の人材	農業（林業）経営における親族以外の役員又は雇用している者をいう。
経営外部の人材	上記以外の者をいう。
5 年以内に農業を引き継がない	農業経営を開始又は農業経営を引き継いだ直後であり、5 年以内に農業経営を引き継がないことをいう。
雇用者	農業（林業）経営のために雇った「常雇い」及び「臨時雇い」（手間替え・ゆい（労働交換）、手伝い（金品の授受を伴わない無償の受け入れ労働）を含む。）の合計をいう。 農業経営の場合は、農業又は農業生産関連事業のいずれか、又は両方のために

雇った人をいう。

常雇い

あらかじめ、年間7か月以上の契約（口頭の契約でもよい。）で主に農業（林業）経営のために雇った人（期間を定めずに雇った人を含む。）をいう。

年間7か月以上の契約で雇っている外国人技能実習生を含める。

農業経営の場合は、農業又は農業生産関連事業のいずれか、又は両方のために雇った人をいう。

臨時雇い

「常雇い」に該当しない日雇い、季節雇いなど農業（林業）経営のために一時的に雇った人のことをいい、手間替え・ゆい（労働交換）、手伝い（金品の授受を伴わない無償の受け入れ労働）を含む。

なお、農作業（林業作業）を委託した場合の労働は含まない。

また、主に農業（林業）以外の事業のために雇った人が一時的に農業（林業）経営に従事した場合及び「常雇い」として7か月以上の契約で雇った人がそれ未満で辞めた場合を含む。

農業経営の場合は、農業又は農業生産関連事業のいずれか、又は両方のために雇った人をいう。

#### （４）農業経営体

##### ア 土地

経営耕地

調査期日現在で農林業経営体が経営している耕地（けい畔を含む田、樹園地及び畑）をいい、自ら所有し耕作している耕地（自作地）と、他から借りて耕作している耕地（借入耕地）の合計である。土地台帳の地目や面積に関係なく、実際の地目別の面積とした。

##### 経営耕地の取扱い方

- (1) 他から借りている耕地は、届出の有無に関係なく、また、口頭の賃借契約によるものも、全て借り受けている者の経営耕地（借入耕地）とした。
- (2) 請負耕作や委託耕作などと呼ばれるものであっても、実際は一般の借入れと同じと考えられる場合は、その耕作を借り受けて耕作している者の経営耕地（借入耕地）とした。
- (3) 耕起又は稲刈り等のそれぞれの作業を単位として、作業を請け負う者に委託している場合は、その耕地は委託者の経営耕地とした。
- (4) 委託者が、収穫物の全てをもらい受ける契約で、作物の栽培一切を人に任せ、その代わりあらかじめ決めてある一定の耕作料を相手に支払う場合は、その耕地は委託者の経営耕地とした。
- (5) 調査期日前1年間に1作しか行われなかった耕地で、その1作の期間を人に貸し付けていた場合は、貸し付けた者の経営耕地とはせず、貸付耕地（借り受けた側の経営耕地）とした。なお、「また小作」としている耕地も、「また小作している農家」の経営耕地（借入耕地）とした。
- (6) 共有の耕地を割地として各戸で耕作している場合や、河川敷、官公有地

内で耕作している場合も経営耕地（借入耕地）とした。

- (7) 協業で経営している耕地は、自分の土地であっても、自らの経営耕地とはせず、協業経営体の経営耕地とした。
- (8) 他の市区町村や他の都道府県に通って耕作（出作）している耕地でも、全てその農林業経営体の経営耕地とした。したがって、〇〇県や〇〇町の経営耕地面積として計上されているものは、その県や町に居住している農林業経営体が経営している経営耕地面積であり、いわゆる属人統計であることに留意する必要がある。

### 耕地の取扱い方

- (1) 耕地面積には、けい畔を含めた。棚田などでけい畔がかなり広い面積を占める場合には、本地面積の2割に当たる部分だけを田の面積に入れ（斜面の面積ではなく、水平面積を入れる。）、残りの部分については耕地以外の土地とした。
- (2) 災害や労力の都合などで調査期日前1年間作物を栽培していなくても、ここ数年の間に再び耕作する意思のある土地は耕地とした。  
しかし、ここ数年の間に再び耕作する意思のない土地は耕地とはしなかった。
- (3) 新しく開墾した土地は、は種できるように整地した状態になっていても、調査期日までに1回も作付していなければ耕地とはしなかった。
- (4) 宅地内でも1a以上まとまった土地に農作物を栽培している場合は耕地とした。
- (5) ハウス、ガラス室などの敷地は耕地とした。  
また、コンクリート床などで地表から植物体が遮断されている場合や、きのこ栽培専門のものの敷地は耕地とはしなかった。ただし、農地法第43条に基づきコンクリート床など転換した農地は耕地とした。
- (6) 普通畑に牧草を作っている場合は耕地とした。また、林野を耕起して作った牧草地（いわゆる造成草地）も耕地とした。  
なお、放肥・補はんなどの肥培管理をしている牧草栽培地は、は種後何年経過していても耕地とし、肥培管理をやめていて近く更新することが確定していないものは耕地以外の土地とした。
- (7) 堤防と河川・湖沼との間にある土地に作物を栽培している場合は耕地とした。
- (8) 植林用苗木を栽培している土地は耕地とした。
- (9) 肥培管理を行っているたけのこ、くり、くるみ、山茶、こうぞ、みつまた、はぜ、こりやなぎ、油桐、あべまき、うるし、つばきなどの栽培地は耕地とした（刈敷程度は肥培管理とみなさない）。

田

耕地のうち、水をたたえるためのけい畔がある土地をいう。

水をたたえるということは、人口かんがいによるものだけではなく、自然に耕地がかんがいされるようなものも含めた。したがって、天水田、湧水田なども田



とした。

(1) 陸田（もとは畑であったが、現在はけい畔を作り水をたたえるようにしてある土地やたん水のためにビニールを張り水稻を作っている土地）も田とした。

(2) ただし、もとは田であってけい畔が残っていても、果樹・桑・茶など永年性の木本性周年植物を栽培している耕地は田とせず樹園地とした。また、同様にさとうきびを栽培していれば普通畑とした。

なお、水をたたえるためのけい畔を作らず畑地にかんがいしている土地は、たとえ水稻を作っている畑とした。

畑 耕地のうち田と樹園地を除いた耕地をいう。  
なお、焼畑、切替畑（林野で抜根せず、火入れにより作物を栽培する畑及び畑と山林を輪番し、切り替えて利用する畑）など不安定な土地も畑とした。

樹園地 木本性周年作物を規則的又は連続的に栽培している土地で果樹、茶、桑などが1 a以上まとまっているもの（一定の畝幅及び株間を持ち、前後左右に連続して栽培されていることをいう。）で肥培管理している土地をいう。  
花木類などを5年以上栽培している土地もここに含めた。  
なお、樹園地に関作している場合は、利用面積により普通畑と樹園地に分けて計上した。

## イ 農産物の販売

農産物販売金額 肥料代、農薬代、飼料代等の諸経費を差引く前の売上金額（消費税を含む。）をいう。

## ウ 農業経営組織別

単一経営経営体 農産物販売金額のうち、主位部門の販売金額が8割以上の経営体をいう。

複合経営経営体 単一経営以外をいい、農産物販売金額のうち、主位部門の販売金額が8割未満（販売のなかった経営体を除く）の経営体をいう。

## エ 農業生産

### （ア）販売目的の作物

販売目的の作物 販売を目的で作付け（栽培）した作物であり、自給用のみを作付け（栽培）した場合は含めない。

また、販売目的で作付け（栽培）したものを、たまたまその一部を自給向けにした場合は含めた。

### （イ）販売目的の家畜

乳用牛 現在搾乳中の牛（乾乳中の牛を含む。）のほか、将来搾乳する目的で飼っている牛、種牛（種牛候補を含む。）及びと殺前に一時肥育している乳廃牛をいう。

なお、肉用として肥育している未経産牛肉用のおす牛、産後すぐ（1週間程度）

に肉用として売る予定の子牛は、ここには含めず肉用牛に含めた。

肉用牛

肉用を目的として飼養している乳用牛以外の牛をいう。

乳用牛、肉用牛の区分は、品種区分ではなく、利用目的によって区分しており、乳用種のおすばかりでなく、子取り用のめす牛や未経産のめす牛も肥育を目的として飼養している場合は肉用牛とした。

和牛と乳用種の  
交雑種

乳用種のめすに肉用種のおすを交配し生産された、いわゆるF1牛をいう。

なお、F1牛のめすに肉用種のおすを交配し生産されたF1クロス牛も含む。

豚

自ら肥育し、肉用として販売することを目的に飼養している豚及び子取り用に飼養している6か月齢以上のめす豚をいう。

採卵鶏

卵の販売目的で飼養している鶏（ひなどりを含む。）をいう。

種鶏やブロイラー、愛玩用の東天紅・尾長鳥・ちゃぼなどは含まない。

なお、廃鶏も調査期日現在でまだ飼養していれば、便宜上ここに含めた。

ブロイラー

当初から食用に供する目的で飼養し、原則としてふ化後3か月未満で肉用として出荷した鶏をいう。

肉用種、卵用種は問わない。

オ 農作業の受託  
農作業の受託

農家等から農作業の全部又は一部を請け負うことをいう。

カ 農業経営の取組  
農業生産関連事  
業

「農産物の加工」、「消費者に直接販売」、「観光農園」、「農家民宿」等の農業生産に関連した事業をいう。

農産物の加工

販売を目的として、自ら生産した農産物をその使用割合の多少にかかわらず用いて加工している事業をいう。

小売業

自ら生産した農作物やその加工品を消費者などに販売している（インターネットや行商などにより店舗をもたないで販売している場合を含む。）事業や消費者などと販売契約して直送する事業をいう。

なお、自らが経営に参加していない直売所等は含まない。

観光農園

農業を営む者が、観光客等を対象に、自らが生産した農産物の収穫等の一部の農作業を体験させ又はほ場を観光させて、料金を得ている事業をいう。

貸農園・体験農  
園等

所有又は借り入れている農地を、第三者を経由せず、農園利用方式等により非農業者に利用させ、使用料を得ている事業をいう。

なお、自己所有耕地を地方公共団体・農協が経営する市民農園に有償で貸与し

ているものは含まない。

農家民宿	農業を営む者が、旅館業法（昭和 23 年法律第 138 号）に基づき、都道府県知事の許可を得て、観光客等の第三者を宿泊させ、自ら生産した農産物や地域の食材をその使用割合の多少にかかわらず用いた料理を提供し、料金を得ている事業をいう。
農家レストラン	農業を営む者が、食品衛生法（昭和 22 年法律第 233 号）に基づき、都道府県知事の許可を得て、不特定の者に自ら生産した農産物や地域の食材をその使用割合の多寡にかかわらず用いた料理を提供し代金を得ている事業をいう。
海外への輸出	農業を営む者が、収穫した農産物等を直接又は商社や団体を経由（手続きの委託や販売の代行のため）して海外へ輸出している場合、又は輸出を目的として農産物を生産している場合をいう。
再生可能エネルギー発電	農林地等において再生することが可能な資源（バイオマス、太陽光、水力等）から発電している事業をいう。
青色申告	不動産所得、事業所得、山林所得のある人で、納税地の所轄税務署長の承認を受けた人が確定申告を行う際に、一定の帳簿を備え付け、日々の取引を記帳し、その記録に基づいて申告する制度をいう。
正規の簿記	損益計算書と貸借対照表が導き出せる組織的な帳簿の方式（一般的には複式簿記）を行っている場合をいう。
簡易簿記	「正規の簿記」以外の簡易な帳簿による記帳を行っている場合をいう。
現金主義	現金主義による所得計算の特例を受けている場合をいう。
有機農業	化学肥料及び農薬を使用せず、遺伝子組換え技術も利用しない農業のことで、減化学肥料・減農薬栽培は含まない。 また、自然農法に取り組んでいる場合や有機 JAS の認証を受けていない方でも、化学肥料及び農薬を使用せず、遺伝子組換え技術も利用しないで農業に取り組んでいる場合を含む。
農業経営を行うためにデータを活用	効率的かつ効果的な農業経営を行うためにデータ（財務、市況、生産履歴、生育状況、気象状況、栽培管理などの情報）を活用することをいい、次のいずれかの場合をいう。
データを取得して活用	気象、市況、土壌状態、地図、栽培技術などの経営外部データを取得するツールとしてスマートフォン、パソコン、タブレット、携帯電、新聞などを用いて、

取得したデータを効率的かつ効果的な農業経営を行うために活用することをいう。

データを取得・記録して活用 「データを取得して活用」で取得した経営外部データに加え、財務、生産履歴、栽培管理、ほ場マップ情報、土壌診断情報などの経営内部データをスマートフォン、パソコン、タブレット、携帯電話などを用いて、取得したものをこれに記録して効率的かつ効果的な農業経営を行うために活用することをいう。

データを取得・分析して活用 「データを取得して活用」や「データを取得・記録して活用」で把握したデータに加え、センサー、ドローン、カメラなどを用いて、気温、日照量、土壌水分・養分、CO<sub>2</sub>濃度などのほ場環境情報や、作物の大きさ、開花日、病気の発生などの生育状況といった経営内部データを取得し、専用のアプリ、パソコンのソフトなどで分析（アプリ・ソフトの種類、分析機能の水準などは問わない。）して効率的かつ効果的な農業経営を行うために活用することをいう。

## (5) 個人経営体

### ア 主副業別

主業経営体 農業所得が主（農家所得の50%以上が農業所得）で、調査期日前1年間に自営農業に60日以上従事している65歳未満の世帯員がいる個人経営体をいう。

準主業経営体 農外所得が主（農家所得の50%未満が農業所得）で、調査期日前1年間に自営農業に60日以上従事している65歳未満の世帯員がいる個人経営体をいう。

副業的経営体 調査期日前1年間に自営農業に60日以上従事している65歳未満の世帯員がいない個人経営体をいう。

農業専従者 調査期日前1年間に自営農業に150日以上従事した者をいう。

### イ 農業従事者等

農業従事者 15歳以上の世帯員のうち、調査期日前1年間に自営農業に従事した者をいう。

基幹的農業従事者 15歳以上の世帯員のうち、ふだん仕事として主に自営農業に従事している者をいう。

## (6) 林業経営体

### ア 保有山林の状況

保有山林 自らが林業経営に利用できる（している）山林をいう。

### イ 素材生産

素材生産量 素材とは丸太のことをさし、原木ともいう。

丸太の体積を表し、一般的には立方メートル（m<sup>3</sup>）の単位で表示する。

	<p>なお、立木買いによる素材生産量を含む。</p>
立木買いによる素材生産	<p>立木を購入し、伐木して素材生産することをいう。</p>
ウ 林業作業 林業作業の受託	<p>他人の林業作業（立木買いによる素材生産を含む。）を請け負うことをいう。</p>
植林	<p>山林とするために、伐採跡地や山林でなかった土地に、苗木の植付け、種子の播付け、挿し木などをすることをいう。</p>
下刈りなど	<p>林木の健全な育成のために行う下刈り、除伐、つる切り、枝打ち、雪起こしなどの植林から間伐までの保育作業をいう。</p> <p>なお、作業を年2回以上同一区画で行った場合あるいは同一区画で別々の作業を行った場合の面積は、実面積とした。</p>
間伐	<p>林木を健全に成長させるため、立木密度を調整し、劣勢木、不用木など林木の一部を伐採することをいう。</p> <p>このうち、間伐材を林外に運搬し他に利用した場合は利用間伐、間伐材を林内放置したままにした場合は切捨間伐とした。</p>
主伐	<p>一定の林齢に生育した立木を、用材等で販売するために伐採（被害木の伐採は含まない。）することをいう。</p> <p>なお、主伐には、一度に全面積を伐採する皆伐と、区画内の立木を何回かに分けて抜き切りする択伐があるが、択伐の場合であっても、面積は、伐採した全体の区画とした。</p>
<b>(7) 総農家等</b>	
農家	<p>調査期日現在で、経営耕地面積が10a以上の農業を営む世帯又は経営耕地面積が10a未満であっても、調査期日前1年間における農産物販売金額が15万円以上あった世帯をいう。</p> <p>なお、「農業を営む」とは、営利又は自家消費のために耕種、養畜、養蚕、又は自家生産の農産物を原料とする加工を行うことをいう。</p>
販売農家	<p>経営耕地面積が30a以上又は調査期日前1年間における農産物販売金額が50万円以上の農家をいう。</p>
自給的農家	<p>経営耕地面積が30a未満かつ調査期日前1年間における農産物販売金額が50万円未満の農家をいう。</p>
農作業受託のみ	<p>農林業経営体のうち、農家等から委託を受けて農作業を行う経営体のうち、調</p>

を行う経営体	査期日現在で 10 a 以上の経営耕地を有さず、かつ、調査期日前 1 年間における農産物販売金額が 15 万円未満の経営体をいう。
農業生産を行う経営体	農業経営体のうち、上記以外の経営体をいう。

補足 (農林水産省HPより)

(1) 農家等分類関係 (1990 年世界農林業センサス以降の定義)

用語	定義
農家	経営耕地面積が10 a 以上の農業を営む世帯または農産物販売金額が年間15万円以上ある世帯
販売農家	経営耕地面積30 a 以上または農産物販売金額が年間50万円以上の農家
主業農家	農業所得が主 (農家所得の50%以上が農業所得) で、1年間に60日以上自営農業に従事している65歳未満の世帯員がいる農家
準主業農家	農外所得が主 (農家所得の50%未満が農業所得) で、1年間に60日以上自営農業に従事している65歳未満の世帯員がいる農家
副業的農家	1年間に60日以上自営農業に従事している65歳未満の世帯員がいない農家 (主業農家及び準主業農家以外の農家)
専業農家	世帯員の中に兼業従業者 (1年間に30日以上他に雇用されて仕事に従事した者または農業以外の自営業に従事した者) がいない農家
兼業農家	世帯員の中に兼業従業者が1人以上いる農家
第1種兼業農家	農業所得の方が兼業所得よりも多い兼業農家
第2種兼業農家	兼業所得の方が農業所得よりも多い兼業農家
自給的農家	経営耕地面積が30 a 未満かつ農産物販売金額が年間50万円未満の農家
農家以外の農業事業体	経営耕地面積が10 a 以上または農産物販売金額が年間15万円以上の農業を営む世帯 (農家) 以外の事業体
農業サービス事業体	委託を受けて農作業を行う事業所 (農業事業体を除き、専ら苗の生産及び販売を行う事業所を含む)
土地持ち非農家	農家以外で耕地及び耕作放棄地を5 a 以上所有している世帯

(2) 農業経営体分類関係 (2005年農林業センサス以降の定義)

用語	定義
農業経営体	農産物の生産を行うかまたは委託を受けて農作業を行い、(1)経営耕地面積が30a以上、(2)農作物の作付面積または栽培面積、家畜の飼養頭羽数または出荷羽数等、一定の外形基準以上の規模(露地野菜15a、施設野菜350㎡、搾乳牛1頭等)、(3)農作業の受託を実施、のいずれかに該当する者(1990～2000年センサスでは、販売農家、農家以外の農業事業体及び農業サービス事業体を合わせた者に相当する)
農業経営体のうち 家族経営	農業経営体のうち個人経営体(農家)及び1戸1法人(農家であって農業経営を法人化している者)
個人経営体	農業経営体のうち世帯単位で事業を行う者であり、1戸1法人を除く
法人経営体	農業経営体のうち法人化した事業を行う者であり、1戸1法人を含む

○利用上の注意

- (1) 統計表の数値については、集計値の原数を四捨五入しており、合計値と内訳の計が一致しない場合がある。
- (2) 表中に用いた記号は、次の通りである。
- 「－」 : 事実のないもの
  - 「X」 : 数値が秘匿されているもの
  - 「…」 : 不詳、表章がないもの
- (3) 統計表に掲載された数値を他に転載する場合は、「2020年農林業センサス結果」(農林水産省)による旨を記載してください。

お問合せ先

八幡浜市役所 総務課 統計係  
 電話 0894-22-3111  
 FAX 0894-24-0610