

# ごみと資源物の 分け方・出し方

#未来へ残そう美しい自然



ごみ出し  
のルール  
P.1

燃やすごみ  
P.5

燃やさない  
ごみ  
P.6

びん類  
かん類  
P.7

ペット  
プラ製容器  
P.8

紙類  
P.11

粗大ごみ  
P.13

環境美化  
(ごみ関連)  
P.14

環境  
センター  
P.15

事業系ごみ  
について  
P.17

市では処理  
できないごみ  
P.19

災害ごみ  
感染症対策  
P.23

分別品目  
一覧表  
P.25

回収拠点  
MAP  
P.36



# 「燃やすごみ」と「燃やさないごみ」は 八幡浜市指定ごみ袋に入れて、指定の場所へ出してください。

## 指定ごみ袋の購入方法

販売店登録数 89

指定ごみ袋は、市内のスーパー、ドラッグストアやコンビニエンスストア等で販売しています。  
※指定ごみ袋を景品などで配布しないでください。

## 指定ごみ袋の大きさと価格

指定ごみ袋は、「燃やすごみ」と「燃やさないごみ」の2種類、3サイズがあります。

大きさ	区分	燃やすごみ	燃やさないごみ
45リットル	大 (10枚入)	320円	320円
30リットル	中 (10枚入)	210円	210円
20リットル	小 (10枚入)	150円	



※燃やさないごみの大サイズ（45リットル）は令和4年4月1日より販売開始

## 資源ごみの出し方について

- ①プラスチック製容器包装、PETボトル、かん類、びん類は、**市販の無色透明のごみ袋**で出してください。（プラスチック製容器包装以外は、コンテナも可）
- ②新聞紙・雑誌・ダンボールはひもでしばって、紙製容器包装はひもでしばるか、紙袋へ入れて出してください。



## ごみ出しカレンダー

### ●ごみ出しカレンダー（4月～）



市広報3月号と一緒に全世帯へ配布します。

## ごみ出し場所（ステーション）について

ごみ出しの場所やルールは、地域ごとに異なります。転居等の際に、不動産仲介業者および建物の所有者または近隣の住民の方にご確認ください。  
それでも、分からない場合は、市までお問い合わせください。  
※中心部の一部地域では、各戸の前に出す場合があります。

のごみ出しのルール  
燃やすごみ  
燃やさないごみ  
かび  
はん  
種類  
ペットボトル  
紙類  
粗大ごみ  
環境美化  
センター  
環境  
許可業者  
市では処理できないもの  
災害ごみ  
分別品目表  
回収拠点

# 家庭ごみと資源ごみの出し方ルール

きちんと  
**分別**して

- ・「燃やすごみ」と「燃やさないごみ」は、指定ごみ袋に入れて口をしぼって出してください。
- ・「資源ごみ」は、それぞれの指定する方法で出してください。(P.7～)

きめられた  
**日時**に

- ・収集は年始を除く月～金（祝日含む）に行います。
- ・収集日の**午前8時まで**に出してください。
- ・収集日は地区別カレンダーでご確認ください。

きめられた  
**場所**へ

- ・ごみ出し場所（ステーション）は、地域ごとに決められています。他の場所には、絶対に出さないでください。
- ・引っ越しされた方は、アパート・マンションの管理会社等やご近所の方にご確認ください。

※一部地域では、ステーションが確保できないため、各戸の前に出す場合があります。

## ● 強風・荒天時の出し方について

大雨、強風、降雪、台風接近などでもごみ収集は原則行います。しかし、天候や交通状況によっては収集時間が通常より遅れたり、土砂崩れ等で、当日の収集が出来ない場合がありますのでご了承ください。


なお、風で飛ばされる恐れのある軽いごみ（ペットボトルやプラスチック製容器包装）は次回の収集に出していただきますようご協力をお願いします。

## ● 警告シール

ルールが守られていないごみは右のシールを貼ります。違反理由を確認して、正しい方法で出してください。2週間はその場に置きます。

### よくある違反事例トップ3

- ①ペットボトルとプラスチック製容器包装が同じ袋に入られている。
- ②プラスチックごみをレジ袋に入れてから無色透明の袋に入れて出している。（中身が確認できません！）
- ③半透明の袋で出している。（中身が確認できません！）



- 会社やお店などの事業によって出るごみは、家庭ごみとして出すことはできません。事業者は自らの責任で、事業ごみを適正に処理する義務があります。(P.17参照)

のごみ出し

燃やすごみ

燃やさないごみ

かびんん種類

ペットボトル  
プラスチック製容器

紙類

粗大ごみ

環境美化

セ環  
ンタ  
ー境許事  
業業  
者ご  
み市では処理  
できないもの感災  
染害  
症対  
策ご  
み一分別  
覧品  
目表回  
収  
拠  
点  
MAP

# ごみと資源物の出し方と収集曜日



ごみカレンダーNo. 【     】 お住まいの地区の「ごみ出しカレンダー」で確認してください。

品名	出し方	収集曜日
<b>可燃</b> 燃やすごみ 	市指定ごみ袋で出す P.5	週2回 曜日
<b>不燃</b> 燃やさないごみ 	市指定ごみ袋で出す P.6	月1回 第   曜日
<b>びん</b> ビン類 フタを取って 	無色透明の袋 または コンテナで出す P.7	月1回 第  週目の  曜日
<b>かん</b> カン類 	無色透明の袋 または コンテナで出す P.7	月1回 第  週目の  曜日
<b>PET</b> ペットボトル フタを取って 	無色透明の袋 または コンテナで出す P.8	1週間おき 曜日 (1・3・5週目) ※ペットボトルとプラスチック製容器包装は別々の袋で出してください。
<b>プラ</b> プラスチック製 容器包装 	無色透明の袋で出す P.9	
<b>ダン</b> ダンボール 	ひもでしばって出す P.11	月1回 第   曜日
<b>新聞</b> 新聞 広告チラシ は雑誌類で 出しましょう 	ひもでしばって出す P.11	月1回 第   曜日
<b>雑誌</b> 雑誌 広告チラシ、 書籍など 	ひもでしばって出す P.12	月1回
<b>紙</b> 紙製容器包装 	ひもでしばるか 紙袋で出す P.12	第   曜日

のごみ出し

燃やすごみ

燃やさないごみ

かびん

ペットボトル

紙類

粗大ごみ

環境美化

環境

事業者ごみ

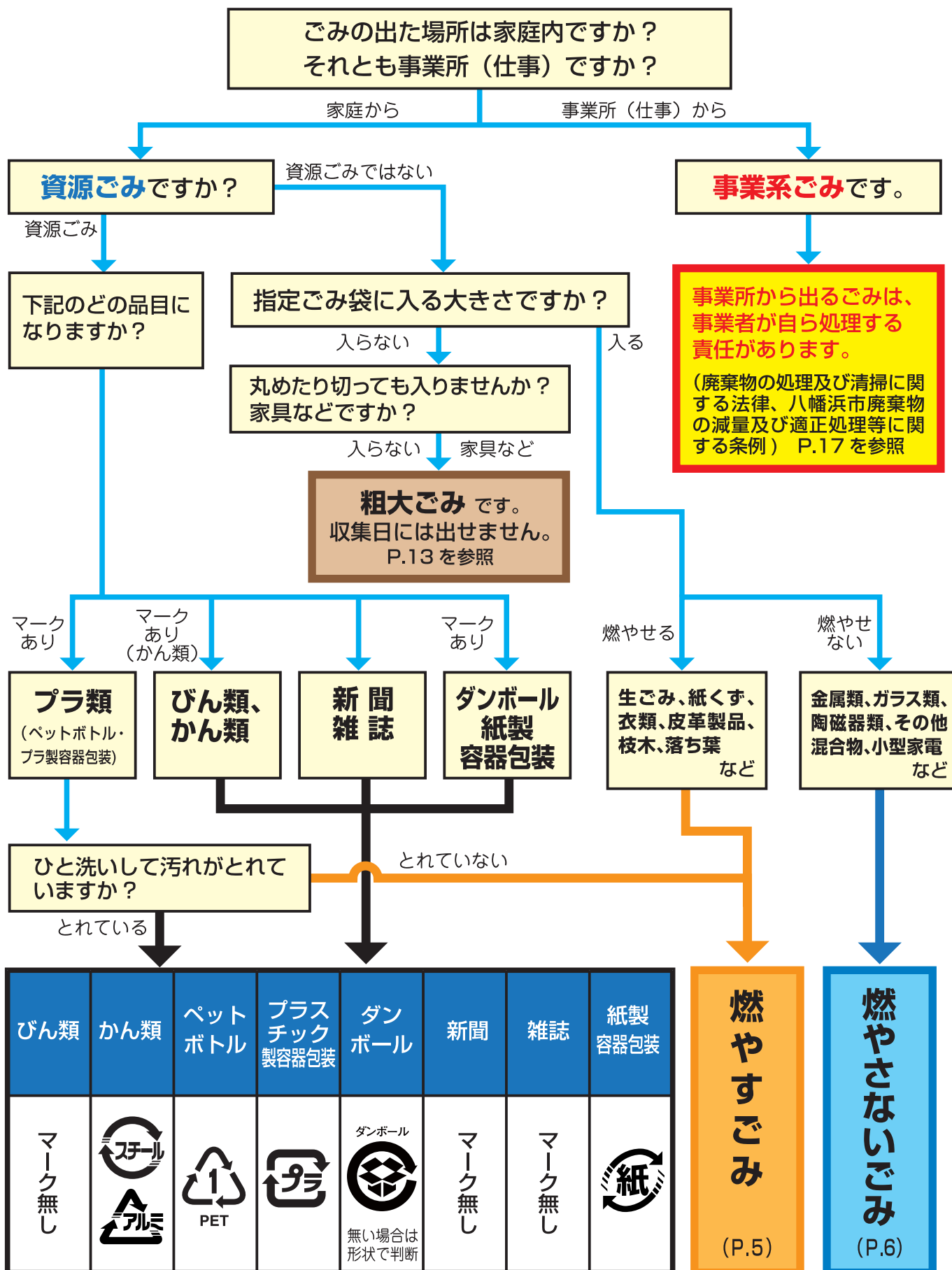
市では処理できないもの

災害ごみ

分別品目表

回収拠点MAP

# ごみ分別フローチャート



のごみ出し

燃やすごみ

燃やさないごみ

びんかん類

ペットボトル

紙類

粗大ごみ

環境美化

環境センター

事業者ごみ

市では処理できないもの

災害ごみ  
感染症対策

分別品目  
一覧表

回収拠点  
MAP

可燃



# 燃やすごみ (可燃ごみ)

週2回



曜日

指定ごみ袋へ入れる

## 対象となるもの

台所の生ごみ、ティッシュ、紙くず、皮革製品、ナイロン・ビニール製品、ゴム製品、衣類、枝木、落ち葉、汚れてリサイクルできない資源ごみ（プラスチック製容器包装、ペットボトル、紙類、衣類）など


台所の生ごみ



紙くず・すいがら



ナイロン・ビニール製品



衣類・くつなど



枝木・落ち葉



汚れた資源ごみ




## 出し方

市指定燃やすごみ袋に入れて



生ごみは十分に水を切ってください。生ごみを包む内袋としてスーパーなどのレジ袋も使用できます。



マヨネーズ、わさび、歯磨き粉チューブなどの容器は、中身が残ったままのものが出されることが多いので、洗えなかったら燃やすごみとして出してください。



小枝・木くず類など長いものは50cm以内に切断して指定袋に入れてください。



はまぼん  
からの  
ひと言！



燃やすごみのうち約40%は、生ごみが占めているんだ！  
その中には野菜くずや食べ残し、賞味期限切れの食品が含まれているよ。  
こまめに冷蔵庫の中身をチェックすれば、家計にもやさしく食品ロスを減らすことができるよ！  
あと、賞味期限は、過ぎててもすぐに食べられないというわけでは無いよ！

不燃



# 燃やさないごみ (不燃ごみ)

月1回

第




曜日

指定ごみ袋へ入れる

## 対象となるもの

ガラス類（鏡、花瓶、蛍光灯、水槽など）、陶磁器類（植木鉢、皿、茶碗など）、プラスチック類（リサイクルマークのないもの）、おもちゃ、文具、傘、ライター、小型家電、その他混合物など


ガラス類



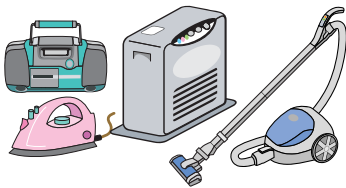
陶磁器類



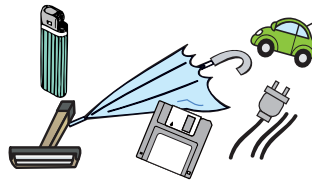
金属類




小型家電



混合物、おもちゃ等




プラスチック類




## 出し方

### 燃やさないごみの正しい出し方


市指定ごみ袋に入れて



割れたガラス製品、刃物などは危なくないように布や新聞などで包んでください。



指定袋に入らない大きさのものは、粗大ごみとなります。



はまぼん  
からの  
ひと言！



- ・指定ごみ袋に入らないサイズは、傘、蛍光灯など以外は出せないよ。（P. 33に記載）「粗大ごみ」として出してね。（P. 13に記載）
- ・刃物やガラスなど、収集や分別の時に危険だと思うものは、危なくないように新聞紙などに包んで出してね。

の  
ご  
ル  
み  
1  
し  
出  
し

燃  
や  
す  
い  
ご  
み

ご  
燃  
や  
さ  
な  
い  
ご  
み

か  
び  
ん  
ん  
類  
類

ペ  
ット  
ボ  
トル  
製  
容  
器

紙  
類

粗  
大  
ご  
み

環  
境  
美  
化

セ  
環  
ン  
タ  
ー  
境

許  
事  
可  
業  
ご  
み  
者  
み

で  
市  
可  
な  
い  
は  
処  
理  
も  
の

感  
災  
染  
害  
症  
ご  
み  
対  
策

一  
分  
別  
別  
品  
目  
表

回  
収  
拠  
点  
MAP

の  
ご  
み  
出  
し  
ル  
ル  
  
燃  
や  
す  
ご  
み  
  
燃  
や  
さ  
な  
い  
ご  
み  
  
か  
び  
ん  
ん  
類  
類  
  
ペ  
ット  
ボ  
トル  
器  
類  
  
紙  
類  
  
粗  
大  
ご  
み  
  
環  
境  
美  
化  
  
セ  
ン  
タ  
ー  
境  
界  
  
事  
業  
ご  
み  
許  
可  
業  
者  
  
市  
で  
は  
処  
理  
で  
き  
な  
い  
ご  
み  
  
災  
害  
ご  
み  
感  
染  
症  
対  
策  
  
一  
分  
別  
品  
目  
表  
  
回  
収  
拠  
点  
MAP

びん



びん類

月1回  
第○週目の○曜日

対象となるもの 飲み物、食べ物、調味料が入っていたびん

飲み物のびん



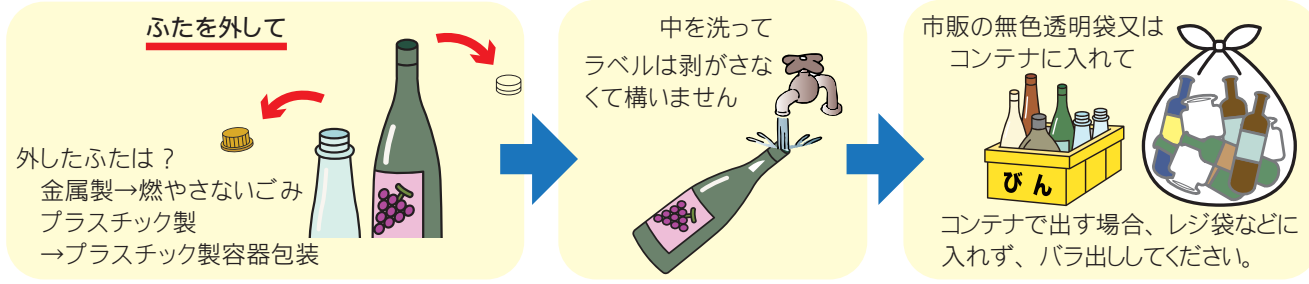
食品・調味料のびん



出せないもの



出し方 ※キャップをとり外せない場合は、そのまま出してください。



かん



かん類

月1回  
第○週目の○曜日

対象となるもの ジュースやビールなど飲み物や食品が入っていたかん、スプレーのかん。

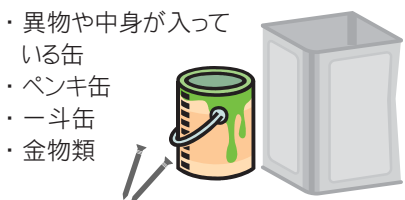
飲み物・食品のかん



スプレーのかん




出せないもの



※中身を使い切ってください。

出し方





PET



# ペットボトル

1週間おき



曜日

無色透明の袋または  
コンテナで出す


## 対象となるもの

ジュース、ミネラルウォーター、お茶、  
清涼飲料、酒、みりん、醤油



本体にこのマークがついたもの

対象のもの



マークで判断する！



これは関係ない！

対象外


調味料などは、ペットボトル形状であっても、プラスチック製容器包装になるものがあります。

必ずマークで判断してください。

※写真の例では、プラスチック製容器包装になります。


## 出し方

ふたを外して




取り外したキャップは  
プラスチック製容器包装へ！

中を洗って



ラベルはそのままOK！  
外したらプラスチック製容器包装へ！

市販の無色透明袋又はコンテナに入れて



同じ日にプラスチック製容器包装を収集しています。効率よく回収をするためには、一目で中身を確認する必要があります。

※プラスチック製容器包装とは  
別々の袋で出してください。

はまぼん  
からの  
ひと言！



見た目がペットボトルの形をしていても、調味料などの中にはプラスチック製容器包装になるものがあるので注意してね！  
あと、キャップの取り忘れがとても多いので、必ず外してから出してね！！

のごみ出し

燃やしやすい

燃やさない

かびんん類

ペットボトル  
製容器

紙類

粗大ごみ

環境美化

セ環  
ンター  
環境

許事  
業業  
者ご  
み

市では  
処理  
できないもの

感災  
染害  
症ご  
対み

一分  
別  
覧  
品  
目

回  
収  
拠  
点  
MAP

の  
ご  
み  
出  
し  
ル  
燃  
や  
す  
ご  
み  
燃  
や  
さ  
な  
い  
ご  
み  
か  
び  
ん  
ん  
類  
類  
ペ  
ット  
ボ  
トル  
製  
容  
器  
紙  
類  
粗  
大  
ご  
み  
環  
境  
美  
化  
セ  
ン  
タ  
ー  
環  
境  
許  
可  
業  
者  
ご  
み  
市  
で  
は  
処  
理  
で  
き  
な  
い  
ご  
み  
災  
害  
ご  
み  
感  
染  
症  
対  
策  
一  
分  
別  
品  
目  
表  
回  
収  
拠  
点  
MAP

プラ  **プラスチック製容器包装**

1週間おき



曜日

無色透明の袋で出す

対象となるもの

商品を入れたり包んでいるプラスチック製の容器や包装で、その商品を使ったり取出したあと、不要になるもの



目印は  
プラマーク

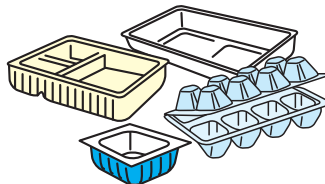
袋類

食品の袋、日用品の袋、レジ袋など



容器類

食品トレイ、仕切トレイ、弁当容器、食品パック、惣菜パックなど



ラップ類

食品や日用品の外装フィルムなど



カップ類

食品のカップなど



ボトル類

プラスチックボトル  
(ペットボトル以外)、  
チューブ類 など



その他

発泡スチロール、緩衝剤、  
みかんネット、キャップなど



対象外のもの

※プラマークがついていないもの

洗えないものや  
汚れているもの

プラマークがあるが、  
汚れが簡単に落ちないもの


マヨネーズの容器、サラダ油の容器など  
(P10)



商品の容器や包装以外のプラスチック製品

金属などとの混合物

おもちゃ、ビデオテープなど



プラ製品だが、マークがない  
ものや、混合物など

バケツ・タッパーなど



出し方の注意

① 製品のプラマークを確認

包装ラベルなどに、対象となる部分について記載してあります！

目印はプラマーク →



② 汚れている場合は、ひと洗いに汚れを取りのぞいて、乾かしてください。(紙などでふきとって取りのぞけます)

〈注意〉

汚れや水分が残っていると、腐敗の原因になり他のプラスチック製容器包装もリサイクルできなくなってしまいます。



簡単に汚れが落ちないものは、燃やすごみに出してください！

例) チューブ類、サラダ油、調味料など



このままでは出せません!!

汚れが簡単に取れないものは燃やすごみへ

③ 直接、無色透明の袋へ入れる。

中身を確認するため、袋を二重にしないでください。

※市販の無色透明の袋を使ってください。

※サイズに制限は有りません。

※ペットボトルとは別々の袋で出してください。

〈ヒント!〉

スーパーマーケットでも、食品トレイを回収しています。(実施店は、P.36に掲載)



はまぼんからのひと言!



ペットボトルとプラスチック製容器包装は収集日が一緒だけど、それぞれリサイクル方法が異なっていて、別々に回収しているから袋を分けないとイケないよ! 注意してね!

プラスチックごみは自然分解されずにそのまま残るから、海洋汚染の最大の原因になっているよ!

ポイ捨てせずにきちんと分別して、リサイクルに回そう!

のごみ出し

燃やすごみ

燃やさないごみ

びん類

ペットボトル  
プラスチック製容器

紙類

粗大ごみ

環境美化

センター

事業者ごみ

市では処理できないもの

災害ごみ  
感染症対策

分別品目表

回収拠点MAP

新聞



ダン



# 新聞 ダンボール

月1回  
第 ○ ○ 曜日

月1回  
第 ○ ○ 曜日

ひもでしばって出す

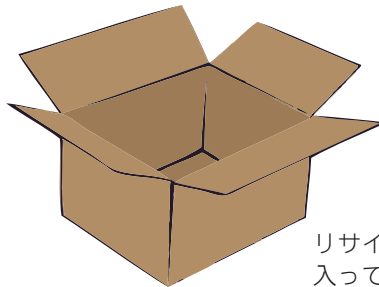
## 対象となるもの

新聞紙、ダンボール（板紙を多層構造で強化したもの）

新聞紙



ダンボール（段ボール）



ダンボール




リサイクルマークが入っている場合もあります

### 出せないもの

- 汚れがひどいもの
- 雑誌
- 広告チラシ
- 紙製容器包装

## 出し方

新聞紙



ひもで  
しばって出す。



ダンボール（段ボール）



ひもで  
しばって出す。



雨の日にも出すことができますが、保管場所があれば、晴れた日に出すようお願いいたします。  
ダンボールについているガムテープや金具は、可能なかぎり外してください。

はまぼん  
からの  
ひと言！

この方法だと、簡単にしばることができるよ！

ひもを写真のように置く  
(しばるもののサイズに合わせて)



上に新聞紙（ダンボール）  
を置く



ひもの端を輪の部分に  
くぐらせて元側と結び完成



紙

雑誌



# 紙類

## かみせいよう き ほうそう 紙製容器包装 雑誌

月1回  
第○日曜日  
ひもでしばるか紙袋で出す

月1回  
第○日曜日  
ひもでしばって出す

### 対象となるもの

【紙製容器包装】商品などが入った容器や包装、紙製のものが対象  
 【雑誌】広告チラシ、週刊誌、単行本、カタログ、ノート

#### 紙製容器包装



外袋などに、  
リサイクルマークが  
入っているもの

#### 雑誌



#### 出せないもの

汚れているもの、金具がついているもの、トイレットペーパー・ラップの芯、  
封筒、ハガキ、メモ用紙など → **もやすごみへ**

### 出し方

#### 紙製容器包装

ひもで十字にしばって、  
又は紙袋に入れて



ガムテープなどではまとめないで!

牛乳パックは拠点回収を利用しましょう! (P.35掲載)

#### 雑誌

ひもで十字にしばって、



ガムテープなどではまとめないで!

はまぼん  
からの  
ひと言!



食品の容器など、以前はプラスチックだったものが、環境への配慮から紙製容器にどんどん変わってきているよ!  
見た目はプラスチックに見えても、紙製のものもあるので、識別マークをよく確認してね。

この  
ごみ  
出し  
し  
燃や  
す  
ごみ  
燃や  
さ  
な  
い  
み  
か  
び  
ん  
ん  
類  
類  
ペ  
ット  
ボ  
トル  
製  
容  
器  
紙  
類  
粗  
大  
ご  
み  
環  
境  
美  
化  
セ  
環  
ン  
タ  
ー  
境  
許  
事  
業  
者  
ご  
み  
市  
で  
は  
処  
理  
で  
き  
な  
い  
も  
の  
感  
災  
害  
ご  
み  
分  
別  
品  
目  
表  
回  
収  
拠  
点  
MAP

粗大




## 粗大ごみ

直接持ち込み  
または  
予約収集


## 対象となるもの

指定ごみ袋に入りきらない大きさのもの。  
家具、布団、マットレス、カーペット、自転車、家電など


## ごみ袋に入らないもの



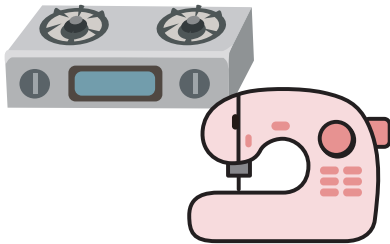
## 家具、ふとん



## 自転車、チャイルドシート



## ガスコンロ、ミシン

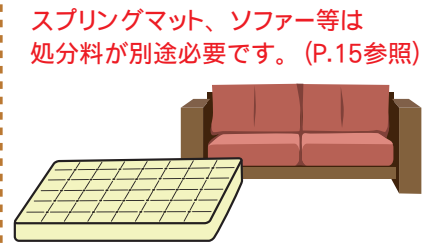


## 電気製品



テレビ・エアコン・冷蔵庫・洗濯機は、出せません。(P.19参照)

## スプリングマット、ソファ



スプリングマット、ソファ等は処分料が別途必要です。(P.15参照)

## 出し方の注意

下記の3つの出し方があります。

- ①自分で環境センターへ搬入する。 → **P.15をご覧ください。**
- ②地域の粗大ごみ回収を利用する。 → **各地区公民館や地区長にご確認ください。**  
(実施していない地区もあります。)

- ③環境センターへ収集を申し込む。

電話で粗大ごみの種類や量、住所などを伝えて日程を決めます。

**☎ 0894-23-0053 受付：月～金 8:30～17:15**

なお、環境センターへ依頼した場合、料金は、配車料にごみの処理手数料が加算されます。  
詳しくは、予約の際に環境センターにご確認ください。

○配車料…1,570円/台 ※最大2台

○手数料…粗大ごみ：100円/個 ※処理困難物(スプリングマットなど)は別途520円加算されます。

雑ごみ：100円/m<sup>2</sup>

※注意事項

- 収集は平日のみです。
- 収集のみしか行いません。あらかじめ玄関先等まで搬出してください。

- 予約が集中し、希望する日程に合わない場合があります。

※搬出や片付けなども含めた処分を依頼する場合は、**市が許可する業者 (P.18)** へ直接依頼してください。

# 美化清掃活動・ゴミステーション 動物の死がい処理・カラス避けネット



## 美化清掃活動

道路や海岸、河川などの公的な場所の美化清掃を実施する団体・個人に「環境美化活動ごみ袋」(45リットル)を配布していますのでご利用ください。

○ごみ袋は、生活環境課(八幡浜庁舎2F)で配布しています。

○ごみは、「可燃ごみ」と「不燃ごみ」に分けて入れてください。**10分別とは異なります!**

「可燃ごみ」…紙類、落ち葉、草木、枝、その他可燃ごみ

「不燃ごみ」…金属類、びん類、かん類、ペットボトル、プラ容器、その他

※ただし、汚れたペットボトルやプラ容器はリサイクルができませんので、可燃ごみに分けてください。

○美化活動ごみ袋は、5袋までであれば家庭ごみ(燃やすごみ)と一緒に出してください。

6袋以上の場合は、市へ回収依頼をしてください。

※中身が出ないように、ごみ袋の口をしっかりとしばってください。



の  
ご  
み  
し  
し

燃  
や  
す  
ご  
み

燃  
や  
さ  
な  
い  
ご  
み

か  
び  
ん  
類

ペ  
ット  
ボ  
トル  
製  
容  
器

紙  
類

粗  
大  
ご  
み

環  
境  
美  
化

セ  
ン  
タ  
ー  
境

許  
可  
業  
者  
ご  
み

市  
で  
は  
処  
理  
で  
き  
な  
い  
も  
の

災  
害  
ご  
み  
感  
染  
症  
対  
策

一  
別  
品  
目  
表

回  
収  
拠  
点  
MAP

## ゴミステーション・カラス避けネット

○ゴミステーションの日常的な管理は、各地域や住民の方で行なっています。新たに設置する場合や、既存のゴミステーションの破損等については、各地域の代表者を通じて市までご連絡ください。

○カラスなどの動物等被害でお困りの場合、カラス避けネットを貸し出すことができます。

各ステーションでゴミ出しをしている方の中で代表者を決め、市までご相談ください。(家の前に出す場合は、ご自身で準備してください。)



※マンション・集合住宅で設置しているものは、建物の管理者へお問い合わせください。

## 動物の死がい処理

道路などで車にひかれた動物の死がいがあった場合は、市までご連絡ください。以下をお伝えください。


- ①具体的な場所(道路のどのあたりか)
- ②動物の種類(イヌ、ネコ、タヌキ等)
- ③通報者のお名前・連絡先

○私有地などで、市へ回収処理を依頼した場合は、手数料が必要です。

1体につき 1,050円

○環境センターへ持ち込み処分も可能です。

1体につき 520円



# 八幡浜市環境センターについて TEL 23-0053

## 施設の概要



八幡浜市内で出たごみの処理を行う施設です。焼却施設と資源ごみ処理施設の運転管理、資源物などの保管を行っています。ごみ処理広域化により、隣接する西予市と伊方町の可燃ごみの処理も行っています。

【名称】 八幡浜市環境センター（一般廃棄物処理施設）

【住所】 八幡浜市若山9番耕地40番地

【施設概要】  ごみ処理（焼却）施設：処理能力 84 t / 日  
                  リサイクルプラザ      ：処理能力 11 t / 日  
                  資源ごみ手選別施設      ：処理能力 4.9 t / 日

【竣工】 1997年（平成9年）

## 搬入できる日・時間

月曜日～金曜日 8:30～16:30（祝日も可）年始（1月1日～3日）は休み  
土曜日          8:30～11:30

※平日の午前中は、家庭ごみの収集車が多く搬入するためなるべく避けて下さい。

## 処理手数料

家庭系のごみ 10kgにつき 50円 + 基本料金100円

事業系のごみ 10kgにつき 70円

※粗大ごみは品目に応じて処理手数料が発生する場合があります。

例) スプリングマット 1個につき 520円

## 注意事項

搬入前に可燃物、不燃物、資源ごみ、粗大ごみを分別しておいてください。（降ろす場所が異なるため）

### ■搬入できるもの（市内で発生したものに限りです）

- ・家庭ごみとして収集しているもの
- ・事業系ごみ（一般廃棄物のみ ⇒ P.17）
- ・粗大ごみ
- ・パソコン、モニター
- ・剪定枝、木、竹（長さ2メートル以内、直径25cm以内）※庭木に限りです

### ■搬入できないもの

- ・バッテリー、タイヤ、バイク、自動車、ボイラー、湯沸し器、消火器、農業用資材、漁網、リサイクル家電、医療系廃棄物、産業廃棄物（P.19でご確認ください）

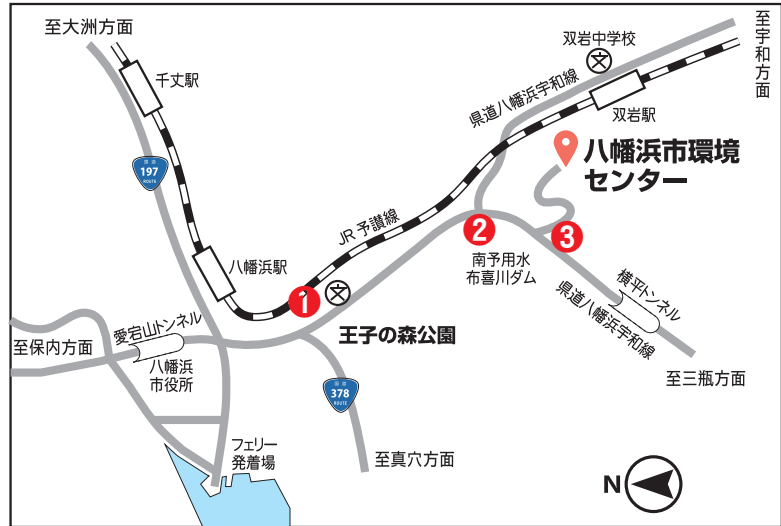
※搬入できるの不明な場合は、搬入前にセンターまで必ずお問い合わせください。



## 所在地

### ●八幡浜市内からの行き方

- ① 県道八幡浜宇和線を、西予市宇和町方面へ進む。
- ② 布喜川橋交差点を、西予市三瓶町方面へ右折。
- ③ 布喜川ダム手前を左折(道路看板あり)。
- ④ 2車線の市道を進み、途中の分岐を直進する(約2km)。(市民スポーツパークグラウンド手前)



## 搬入のながれ



- ① 受付前の計量機の上で車を停車する。(計量1回目)
- ② 住所を申告する。(例:「保内町宮内」)
- ③ ごみの内容を伝え、確認を受ける。  
(例: 家庭ごみか事業ごみか、可燃ごみ・不燃ごみ・粗大ごみの種類など)  
**※事前に仕分けしておくことをお勧めします。**

- ④ 車を移動させ、ごみを自分で降ろす。  
可燃ごみ、不燃ごみ、雑誌・ダンボールはそれぞれ別の場所へ降ろします。  
※各係員の指示に従ってください。

- ⑤ 受付前の計量機の上で車を停車する。(計量2回目)  
伝えられた料金を支払う。(指示があるまで、車に乗車しておいて下さい。)

**〈注意〉 場内は大変危険ですので、時速20km以下で走行してください。**

の  
ご  
み  
し  
し  
燃  
や  
す  
ご  
み  
ご  
燃  
や  
さ  
な  
い  
み  
か  
び  
ん  
ん  
類  
類  
ペ  
ット  
ボ  
トル  
製  
造  
器  
紙  
類  
粗  
大  
ご  
み  
環  
境  
美  
化  
セ  
環  
境  
ン  
タ  
ー  
許  
事  
業  
ご  
み  
者  
ご  
み  
市  
で  
は  
処  
理  
で  
き  
な  
い  
も  
の  
感  
災  
害  
ご  
み  
染  
症  
対  
策  
一  
分  
別  
品  
目  
表  
回  
収  
拠  
点  
MAP

# 事業系ごみについて

## 事業系ごみ（事業系一般廃棄物）とは

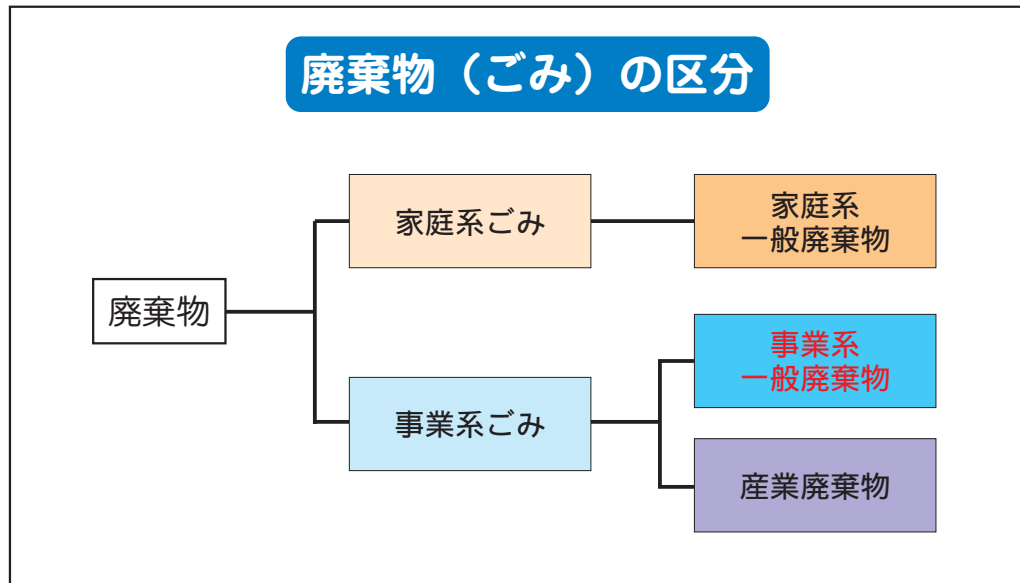
お店や事業所などの事業活動から出るごみです。

## 処理責任について

事業活動から出るごみは、事業者自身が自らの責任において適正に処理することが義務付けられています。（廃棄物の処理及び清掃に関する法律第3条）

## 事業者とは

工場、事務所、商店、飲食店などの営利を目的としたものだけでなく、病院、社会福祉施設、官公庁、教育施設、NPO法人、宗教法人、農業、漁業も事業者に該当します。



- 家庭系一般廃棄物……市に処理責任があります。
- 事業系一般廃棄物……事業者に処理責任があります。
- 産業廃棄物……事業系ごみのうち法で定められた20種類の廃棄物

## 事業系一般廃棄物の処理方法

以下の2つの方法があります。

- ①許可を持った一般廃棄物収集運搬業者と契約を結び、処理を委託する。（P.18に掲載しています）
- ②自ら市の処理施設（環境センター）に搬入し、処理する。

※産業廃棄物は市では処理できません

店舗兼住宅など、家庭ごみと区別することが難しい場合は例外的に認めていますが、一時多量に出る場合などは、家庭ごみと一緒にせず、上記の方法で処理をしてください。

のごみ出し  
燃やすごみ  
燃やさないごみ  
かびん  
類  
ペットボトル  
製造容器  
紙類  
粗大ごみ  
環境美化  
環境センター  
許可事業者  
市では処理できないもの  
災害ごみ  
分別品目表  
回収拠点

# 廃棄物処理・許可業者リスト



## 許可について

家庭および事業所から出るごみ（一般廃棄物）を、収集・運搬するには市の許可が必要です。不法投棄や不適切な大量保管につながるため、絶対に無許可の業者を利用しないでください。

## 許可業者リスト

取り扱い可能なごみの種類や回収方法については、各事業者へご確認ください。

一般廃棄物収集運搬業（※の事業者は、家庭系一般廃棄物収集・運搬業務委託業者）

事業者名	所在地	電話番号	取り扱う廃棄物の種類	産業廃棄物収集運搬許可
(有)石田清掃社 (※)	八幡浜市川之内1番耕地358番地	22-4174	家庭系・事業系	○
(有)井上運送	八幡浜市北浜一丁目1533-20	22-2585	家庭系・事業系	○
(有)エーデル企画 (※)	八幡浜市保内町須川331番地6	36-2661	家庭系・事業系	
高山商店	八幡浜市保内町宮内1番耕地328番地	36-0462	家庭系・事業系	○
(有)松田組	八幡浜市川之内2番耕地7番地1	24-3430	事業系	○
(株)松田工業	八幡浜市栗野浦495番地1	22-0414	事業系	○
八代開発(株)	八幡浜市八代182番地	22-2833	家庭系粗大(家電製品は除く)・事業系	○
(有)八幡浜クリーン (※)	八幡浜市郷3番耕地491番地1	23-1144	家庭系・事業系	○
(公社)八幡浜市シルバー人材センター	八幡浜市保内町宮内1番耕地260番地	36-3751	家庭系・事業系	
(有)八幡浜清掃社 (※)	八幡浜市川之内1番耕地88番地	22-0245	家庭系・事業系	○
八幡浜日整自動車工業(株) (※)	八幡浜市松柏乙954番地の2	22-0733	家庭系・事業系	○
(株)アイリック	松山市南吉田町2038番1	089-989-7840	家庭系(遺品整理、生前整理、高齢者のごみ回収)	—

## 産業廃棄物について

●産業廃棄物の収集・運搬については、愛媛県の許可が必要です。  
詳しくは、愛媛県のHPをご覧ください。

参考：一般社団法人 えひめ産業資源協会のHP

産業廃棄物に関する情報が掲載されており、処理業者の検索ができます。

愛媛県 産業廃棄物 🔍 検索

えひめ産業資源協会 🔍 検索

の  
ご  
ル  
み  
い  
し燃  
や  
す  
ご  
みご  
燃  
や  
さ  
な  
い  
み  
いか  
び  
ん  
ん  
類  
類ペ  
ット  
ボ  
トル  
製  
造  
器紙  
類粗  
大  
ご  
み環  
境  
美  
化セ  
ン  
タ  
ー  
境許  
可  
業  
者  
ご  
み市  
で  
は  
処  
理  
で  
き  
な  
い  
も  
の感  
染  
症  
対  
策  
ご  
み一  
分  
別  
品  
目  
表回  
収  
拠  
点  
MAP



# 市では処理できないもの

処分方法が法律で定められているものや、市が保有する施設の能力により処理できない廃棄物がありますので、下記の方法で処分してください。

## 対象となるもの

### ●リサイクル家電


#### 【参考】リサイクル家電の正しい処理の方法

テレビ・冷蔵庫・洗濯機、エアコンの家電4品目は、適正な回収と所有者のリサイクル料金の負担が法律により義務付けられており、市では収集・処理できません。

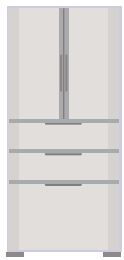
#### リサイクル対象家電4品目




エアコン



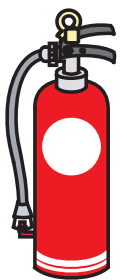
テレビ



冷蔵庫  
冷凍庫



洗濯機  
衣類乾燥機



### ●消火器

市内の特定窓口に相談

(株)消火器リサイクル推進センター

☎03-5829-6773

消火器 リサイクル窓口 🔍 検索

#### 主に以下の3つの処理方法があります

- ①購入した販売店へ引き取りを依頼する。
- ②家電販売店・許可業者に処分を依頼する。
- ③郵便局でリサイクル料金を振込み、自らリサイクルセンター※へ搬入する。

(リサイクル料金は、種類やメーカー、大きさにより異なります。)

※(最寄りの)リサイクルセンター

四国西濃運輸 大洲事業所

☎0893-24-4170

### ●バイク・オートバイ

(スクーター・スポーツタイプ)



販売店や製造元に相談してください。

なお、二輪車リサイクルシステムというバイクメーカー等の自主取り組みもございますので、引取り対象かどうかご確認ください。(自転車やバイク部品は対象外)

二輪車リサイクルコールセンター

☎050-3000-0727

廃棄二輪車 取扱店 🔍 検索

### ●請負工事などで出たごみ

家のリフォームや解体を業者に依頼して出たごみは、請け負った業者へ処理を依頼してください。

### ●その他

バッテリー、フロンガス入り電化製品、農業用資材、農薬、ガソリン、自動車タイヤ、ピアノ、耐火金庫などは購入先に相談してください。

購入先が不明な場合は、最寄りの販売店が許可業者 (p 18参照) に依頼してください。

リサイクル家電や粗大ごみの捨て方で分からないことは、お気軽に市へご相談ください。



# 禁止されている行為



## 野焼き

**法律で禁止！**

野外等で廃棄物（ごみ）を燃やす、いわゆる野焼きは法律で原則禁止されています。違反した場合、「5年以下の懲役もしくは、1,000万円以下の罰金、またはこの両方」の罰則が科せられることがあります、法人の場合はさらに厳罰となります。

（例外：農林業を営むためにやむを得ないものなど）

**注意：消防署への事前届け出は、火災との誤認を防止するもので野焼きを許可するものではありません!!**

## 不法投棄

**法律で禁止！**

道路や空き地に、ごみや家電などを捨てることは悪質な犯罪として法律により罰せられます。違反した場合、「5年以下の懲役もしくは、1,000万円以下の罰金、またはこの両方」の罰則が科せられることがあります、法人の場合はさらに厳罰となります。

不法投棄を目撃した場合は、警察署または市まで通報してください。

## 無許可の回収業者

**法律で禁止！**

家庭から出るごみを収集・運搬するには市の許可が必要です。無許可業者によって回収された廃家電が不法投棄や不適正処理された事例や、高額な処理料金を請求された事例も報告されています。不審な業者へは決して処分を依頼せず、発見した場合は市まで情報提供をお願いします。

〈参考〉リサイクル家電の正しい処理の方法

テレビ、冷蔵庫、洗濯機、エアコンの家電4品目は、適正な回収と所有者のリサイクル料金の負担が法律により義務付けられており、市では収集・処理できません。（P.19を参照）

## ごみの持ち去り

**条例で禁止！**

市民の皆さんが出された資源ごみ（古紙、びん、かん、ペットボトル など）を、勝手に持ち去る行為は、条例により禁止されています。（違反した場合5万円以下の罰金）

平成24年12月に資源ごみの持ち去りを禁止する条例の一部改正を行い、平成25年4月より罰則規定を施行しています。



のごみ出し

燃やすごみ

燃やさないごみ

かびん種類

ペットボトル  
プラスチック

紙類

粗大ごみ

環境美化

セ環境  
ンター許事業  
可業者  
ごみ市では処理  
できないもの感災害  
染症ご  
対み  
策一分別  
覧品  
目回  
収  
拠  
点  
MAP

# はじめてみよう!エシカルな暮らし

## エシカル消費とは?

エシカル消費とは「人や社会、環境に配慮した消費行動」のことです。

わたしたちの毎日の暮らしの中で、自分のことだけではなく、自分以外の人や社会、環境や未来のことを少し考えて、未来のことを考えた消費行動を心掛けることで、貧困や廃棄物処理など様々な問題の解決に結びつけることができます。

## 3R(スリーアール)とは?

### みんなで取り組もう3R

#### 1 発生抑制 Reduce リデュース **ごみを減らしましょう**

- 必要なものを、必要なだけ買う
- マイバックの活用
- 詰め替え商品の活用




#### 2 再使用 Reuse リユース **繰り返し使いましょ**

- ものを大切に長く使う
- 使わなくなったものを他の人に譲る
- リユースショップやフリーマーケットなどの活用



#### 3 再生使用 Recycle リサイクル **もう一度資源として活用しましょ**

- 分別の徹底
- 古紙等集団回収の活用
- 資源搬入ステーションやスーパー店頭資源回収の活用



3Rを実践すれば、  
ごみの量がとても  
少なくなります。



## 3Rのメリット!

### ●もやすごみの減少

- ・処理コストの削減
- ・CO<sub>2</sub>の排出削減

### ●もやさないごみの減少

- ・処理コストの削減
- ・環境保全  
(埋立量の削減)

**ごみ袋代も節約!**

## 生ごみの減量化

### 生ごみの減量化に取り組みましょう

燃やすごみのうち、約4割は生ごみです。「3きり」運動を心がけましょう!

#### 1. 使いきり

食材を必要な分だけ購入し、無駄なく活用しましょう!  
(例) 出掛ける前に冷蔵庫をチェックして、計画的に買い物をする など


#### 2. 食べきり

料理は残さず、おいしく食べきりましょう!  
(例) 必要な量だけ作るようにし、残った料理はアレンジして食べる など

#### 3. 水きり

生ごみの約8割は水分です。水分をしっかりと切りましょう!  
(例) 水切りネットや電気式生ごみ処理機を活用する など


燃やすごみ



の  
ご  
み  
出  
し  
ル  
燃  
や  
す  
ご  
み  
燃  
や  
さ  
な  
い  
ご  
み  
か  
び  
ん  
類  
類  
ペ  
ット  
ボ  
ッ  
ル  
製  
造  
容  
器  
紙  
類  
粗  
大  
ご  
み  
環  
境  
美  
化  
セ  
ン  
タ  
ー  
環  
境  
許  
可  
業  
者  
ご  
み  
市  
で  
は  
処  
理  
可  
能  
な  
ご  
み  
災  
害  
ご  
み  
感  
染  
症  
対  
策  
ご  
み  
一  
分  
別  
品  
目  
表  
回  
収  
拠  
点  
MAP

## 生ごみ処理機の購入補助

市では生ごみ処理機の購入に対して補助を行っています。燃やすごみの多くを占める生ごみを減らすことは、ごみの減量化の最良の方法であるうえ、ごみの腐敗臭や重いごみ運びからも解放されます。生ごみ処理機には、下記のとおり種類がありますので、目的に合わせてお選びください。

種類	メリット	補助率	上限金額等
<b>◆生ごみ処理容器</b> (コンポスター、EM容器など) ▶微生物を活用し生ごみをたい肥化する。	ごみは質の良いたい肥として、家庭菜園などに活用できます。	 購入価格(税込)の1/2 ※100円未満は切り捨て	■補助額上限 3,000円 ■一世帯につき、5年間に <b>2基</b> まで
<b>◆電気式生ごみ処理機</b> ▶生ごみの水分を蒸発させ、ごみの減量化をする。	短時間で生ごみを減らし、腐敗による臭いを抑制できます。		■補助額上限 40,000円 ■一世帯につき、5年間に <b>1基</b> まで

※先着順のため、予算が無くなり次第終了となります。

■補助の要件及び補助対象容器など、詳細は市公式ホームページを確認するか生活環境課までお問い合わせください。

## 食品ロスの削減

日本では、食べられるのに捨てられる食品、いわゆる「食品ロス」が年間520万トン(R2年度実績)発生しています。また、食品ロスの約半分は家庭から発生しており、日常生活の中で少し意識して行動するだけで減らすことができるとも身近な問題です!!

### お買い物で

- ①買物前に、食材をチェック
  - ・メモ書きやスマホで記録し、買物時の参考とする。
- ②必要な分だけ買う
  - ・使う分・食べられる量だけ買う。
  - ・まとめ買いを避け、必要な分だけ買って、食べきる。
- ③期限表示を知って、賢く買う
  - ・利用予定と照らして、期限表示を確認する。
  - ・すぐ使う食品は、陳列棚の手前からとる。

### ご家庭で

- ①適切に保存する。
  - ・食品に記載された保存方法に従って保存する。
  - ・野菜は、冷凍・乾燥などで下処理しストックする。
- ②食材を上手に使い切る
  - ・残っている食材から使う。
  - ・作り過ぎて残った料理は、リメイクレシピなどで工夫する。
- ③食べきれぬ量を作る
  - ・体調や健康、家族の予定も配慮する。

もし、食べきれなかった場合は、他の料理に作り変えるなど、献立や調理方法を工夫しましょう。詳しくはQRコードへ

**クックパッド消費者庁のキッチン (公式ページ)**



のごみ  
1出し

燃やすごみ

燃やさないごみ

かびんん  
種類

ペット  
ボトル  
製容器

紙類

粗大ごみ

環境美化

セ環  
ンタ  
ー境

許事  
業業  
ごみ

市では  
処理  
できないもの

災害  
ごみ  
対策

一  
覧  
表

回  
収  
拠  
点  
MAP

# 災害ごみについて



## 災害ごみの問題

平成30年7月豪雨災害など近年頻発している風水害や、近い将来発生が危惧される南海トラフ地震をはじめとする大規模な災害時には、膨大な量の災害ごみ（災害廃棄物）が発生するとともに、沿岸地域や急傾斜地が市内の大半を占める本市においては、倒壊建物等や土砂、海水の影響により、過去の被災地域の例からも早期復興の大きな阻害要因となることが懸念されています。

## 誰が災害ごみを処理するのか？

災害ごみは、法律により一般廃棄物とされるため「市町村が第一義的に処理の責任を負う」こととなっています。  
しかし、災害が発生すると、ガレキや片付けごみなどの大量の災害ごみが一度に発生し、平常時の家庭ごみと同様の回収方法では処理がとて間にも合いません。  
そのため、被災者自身がボランティア等の外からの支援を受けて、最初の分別や搬出をする必要があります。

## 市民のみなさんへお願い

自然災害により市内で家屋等が被害にあった場合は、その規模に応じて市では以下のとおりの対応を行います。災害ごみも分別が必要ですので、ご協力をお願いします。

- ① 仮置場を開設し、お知らせします。（行政防災無線、チラシ回覧、市HP、SNS など）
- ② 災害ごみの受入品目、分別方法をお知らせします。（仮置場で分別）
- ③ 生活ごみ（生ごみなど）の収集は、平時と同様に実施しますが、資源ごみの排出は一時中止する場合があります。※災害ごみは一緒に出さないでください。
- ④ 環境センターへの直接搬入は中止します。  
→災害の無い平常時から、不用品の処分や空き家の管理を適切に行いましょう!!




分別されず野積みされた災害廃棄物 H30年7月豪雨（大洲市）



# 感染症対策について

新型インフルエンザ・  
新型コロナウイルス等



## 廃棄物処理事業の維持について

■廃棄物の処理は、市民の最低限の生活を維持するために不可欠なサービスであることから、新型インフルエンザや新型コロナウイルス等の感染症の流行時においても、その事業を着実に継続する必要があります。市では、BCP（業務継続計画）を策定し、事前の準備と対策を講じています。

### 市民のみなさまへ

上記の理由により、国内での感染拡大・蔓延期には、収集・処理職員の感染防止のため以下の点にご協力をお願いします！

## 市民のみなさまへのお願い

ご家庭の中に新型コロナウイルス等の感染症に感染した方や、その疑いのある方がいらっしゃる場合、鼻水等が付着したマスクやティッシュ等については、「燃やすごみ」として出せますが、以下の点にご注意ください。



出典：環境省「ご家庭でのマスク等の捨て方」

### ごみの捨て方

- ①ごみ箱に袋をかぶせます。いっぱいになる前に早めに②のとおりごみ袋をしばって封をしましょう。
- ②マスク等のごみに直接触れることがないようにしっかりしばります。
- ③ごみを捨てた後は石鹸を使って、流水で手をよく洗いましょう。



※万一、ごみが袋の外に触れた場合は、二重にごみ袋に入れてください。

#### CHECK!



①ごみに直接触れない

#### CHECK!



②ごみ袋はしっかりしばって封をする

#### CHECK!



③ごみを捨てた後は手をよく洗う

## 在宅医療廃棄物について

在宅医療廃棄物は、かかりつけの医療機関か販売業者へ回収を依頼するようにしてください。上記での回収が難しい場合にかぎり、感染するおそれの無い在宅医療廃棄物（輸液バック、チューブ、ガーゼ、紙おむつなど）を排出する場合は、「燃やすごみ」として出してください。

### <注意点>

※必ず袋の口をしっかりしばってください。

※感染のおそれのあるもの（注射針・点滴針など鋭利もの）は、必ず主治医や医療機関、医療メーカーに引き取りを依頼してください。

の  
ご  
み  
し  
出  
し

燃  
や  
す  
ご  
み

燃  
や  
さ  
な  
い  
ご  
み

か  
び  
ん  
類

ペ  
ット  
ボ  
トル  
製  
容  
器

紙  
類

粗  
大  
ご  
み

環  
境  
美  
化

セ  
ン  
タ  
ー  
環  
境

許  
可  
業  
者  
ご  
み

市  
で  
は  
処  
理  
で  
き  
な  
い  
ご  
み

災  
害  
ご  
み  
感  
染  
症  
対  
策

一  
分  
別  
覧  
表  
目

回  
収  
拠  
点  
MAP

# ごみの分別品目一覧表

## 一覧表の見かた

- ①この分別品目一覧表は、**家庭系一般廃棄物（一般家庭から排出されるごみ）**の排出方法を掲載したものです。事業活動により出されるごみについては、P.17をご覧ください。
- ②品目名は50音順になっていますが、検索しやすくするために、頭文字と異なる音に分類されているものがあります。（例：ゴルフボールやソフトボールは「ボール」に分類されています。）
- ③「※」マークが付いているごみは、**建築廃材等です。持込量に制限を設けていますので、必ず事前に環境センターへお問い合わせください。**

## 分別品目

ごみの出し方については、各分別品目のページをご確認ください。

<b>可燃</b>	可燃ごみ (P.5)	<b>不燃</b>	不燃ごみ (P.6)	<b>びん</b>	びん類 (P.7)	<b>かん</b>	かん類 (P.7)
<b>PET</b>	ペットボトル (P.8)	<b>プラ</b>	プラスチック製容器包装 (P.9)	<b>ダン</b>	ダンボール (P.11)	<b>新聞</b>	新聞 (P.11)
<b>紙</b>	紙製容器包装 (P.12)	<b>雑誌</b>	雑誌 (P.12)	<b>粗大</b>	粗大ごみ (P.13)	<b>×</b>	市で処理できないもの (P.19)

あ		アンテナ(BS/CS) 指定袋に入るものは不燃 (小型家電)		粗大	衣類(着物含む) 再利用ができるものは古着回収 ボックスへ(P.35参照)		可燃
<b>アイロン</b> (小型家電)	<b>不燃</b>	<b>あんま機</b> 小型家電		粗大	<b>衣類乾燥機</b> リサイクル家電に該当(P.19参照)		×
<b>アイロン台</b> 指定袋に入らないものは粗大	<b>不燃</b>	<b>い</b>			<b>入れ歯</b>		可燃
<b>アコーディオンカーテン</b>	<b>粗大</b>	<b>石</b>		×	<b>印鑑</b> 金属製・ガラス製のものは不燃		可燃
<b>油(食用)</b> 布・紙などに浸みこませて 廃油回収について(P.35参照)	<b>可燃</b>	<b>衣装ケース(金属製・プラ製)</b> 指定袋に入るものは不燃		粗大	<b>インクカートリッジ</b> 販売店等の回収箱利用を優先 (P.36参照)		不燃
<b>雨戸 ※</b> 一覧表の見かた(P.25参照)③を確認	<b>粗大</b>	<b>イス・座椅子</b> 指定袋に入るものは不燃		粗大	<b>う</b>		
<b>網(漁網、金網以外)</b> 指定袋に入る大きさに切断	<b>可燃</b>	<b>一輪車(運搬用)</b> エンジン付きでないものに限る		粗大	<b>ウインドファン</b> 冷暖房のあるものは、リサイクル家電 のため、取り扱い不可(P.19参照)		粗大
<b>網戸 ※</b> 一覧表の見かた(P.25参照)③を確認	<b>粗大</b>	<b>一輪車(遊戯用)</b>		粗大	<b>植木ばさみ</b> 指定袋に入らないものは粗大 危なくないようにして		不燃
<b>アルバム</b> 金具は外して不燃	<b>可燃</b>	<b>一斗缶</b> 薬品類は受入不可		不燃	<b>植木鉢(素焼き・陶器製)</b> 新聞紙などに包み、品名を表示し て		不燃
<b>アルミホイール</b>	<b>不燃</b>	<b>犬小屋</b>		粗大	<b>浮き輪</b> 中の空気を抜いて		可燃
<b>アルミ容器(鍋焼きうどん、 ラーメン等)</b> 水で軽くすすぐ	<b>不燃</b>	<b>イヤホン(ワイヤレスイヤホン)</b> (小型家電)		不燃	<b>うちわ</b>		可燃

のごみ出し  
燃やすごみ  
燃やさないごみ  
かびん  
類  
ペットボトル  
プラ製容器  
紙類  
粗大ごみ  
環境美化  
環境  
事業ごみ  
市では処理  
できないもの  
災害ごみ  
分別品目  
一覧表  
回収拠点  
MAP

<b>え</b>	
<b>エアコン</b> (室外機含む) リサイクル家電に該当(P.19参照)	×
<b>エレキギター</b> (小型家電)	粗大
<b>エレクトーン</b> 販売店などでの引き取りを優先	粗大
<b>園芸ネット</b> 指定袋に入らないものは粗大	可燃
<b>鉛筆削り</b>	不燃
<b>お</b>	
<b>オイル</b> 布・紙または処理剤に浸み込ませて	可燃
<b>オイル缶</b> (自動車・バイク用)	不燃
<b>オーブントースター</b> (小型家電)	不燃
<b>おけ</b> (木製) 木製以外のものは不燃 指定袋に入らないものは粗大	可燃
<b>押しピン</b> 危なくないようにして	不燃
<b>落ち葉</b> コンポスター等を活用して (P.22参照)	可燃
<b>お盆</b> (トレイ) 金属製・プラ製のものは不燃	可燃
<b>おまる</b> 汚物は取り除いて 指定袋に入らないものは粗大	不燃
<b>おむつ</b> 汚物はトイレに流して	可燃
<b>おもちゃ類</b> (人形・ぬいぐるみ除く) 金属製・プラ製のものは不燃	可燃
<b>オルガン</b> 販売店などでの引き取りを優先	粗大
<b>オルゴール</b>	不燃
<b>温水器</b> (電気式・ソーラー式含む) 販売店などに相談	×
<b>温度計</b> 割れているものは紙などに包み、 危なくないようにして	不燃
<b>か</b>	
<b>カーオーディオ機器</b> (小型家電)	不燃

<b>カーテン</b>	可燃
<b>カーテンレール</b>	粗大
<b>カード</b> (クレジット・キャッシュ等) 個人情報に関する部分を切断して	可燃
<b>カーナビゲーション</b> 個人情報を削除して (小型家電)	不燃
<b>カーペット</b> (じゅうたん) 指定袋に入らないものは粗大	可燃
<b>貝殻</b>	可燃
<b>懐中電灯</b> 電池は外して (小型家電)	不燃
<b>鏡</b> 指定袋に入らないものは粗大 割れているものは紙などに包んで	不燃
<b>鏡台(ドレッサー)</b> 指定袋に入らないものは粗大 割れているものは紙などに包んで	粗大
<b>額縁</b> (木製) 金属製・プラ製のものは不燃 指定袋に入らないものは粗大	可燃
<b>掛け軸</b>	可燃
<b>傘</b> 指定袋からはみ出しても可	不燃
<b>加湿器</b> 指定袋に入らないものは粗大 (小型家電)	不燃
<b>菓子箱</b> プラ製はプラ、金属製はかん類	紙
<b>ガス給湯器</b> 販売店等に相談	×
<b>ガスコンロ・ガステーブル</b> 電池を外して	粗大
<b>ガスボンベ</b> 販売店等に相談	×
<b>ガス湯沸かし器</b> 台所、給湯室に設置している小型 のもの(屋内設置)	粗大
<b>カセットコンロ</b> ガス缶、電池は外して	不燃
<b>カセットテープ</b> (ケース含む)	不燃
<b>カセットボンベ</b> (ガス) 完全に使い切り穴を空けて キャップはプラ	かん
<b>ガソリン</b> 販売店等に相談	×
<b>カッターナイフ</b> 危なくないようにして	不燃

<b>かっぱ</b> (ゴム製など)	可燃
<b>かつら</b>	可燃
<b>金網</b>	不燃
<b>かぼん、バッグ類</b> 金属部分は取らずに出す 指定袋に入らないものは粗大	可燃
<b>花瓶</b> 割れているものは紙などに包んで	不燃
<b>鎌</b> (かま) 危なくないようにして	不燃
<b>かまぼこ板</b>	可燃
<b>かみそり</b> 危なくないようにして	不燃
<b>紙パック</b> 水洗いし切り開く、汚れが落ちないものは可燃 中が白いものは回収ボックスを優先(P.35参照)	紙
<b>紙袋</b> 汚れを落として 汚れているものは可燃	紙
<b>米袋</b> (紙製) 汚れを落として 汚れているものは可燃	紙
<b>ガムテープ</b> ガムテープの芯も可燃	可燃
<b>カメラ</b> (デジタル・フィルム) (小型家電)	不燃
<b>蚊帳</b> 指定袋に入るものは可燃	粗大
<b>カラーボックス</b>	粗大
<b>カラオケセット</b> 指定袋に入るものは不燃 (小型家電)	粗大
<b>ガラス戸</b> ※ 一覧表の見かた(P.25参照)③を確認	粗大
<b>ガラス類</b> 指定袋に入らないものは粗大 割れているものは紙などに包んで	不燃
<b>軽石</b>	不燃
<b>カレンダー</b> 金具は外して不燃へ	雑誌
<b>革製品</b> 付属する金属製の部品含む	可燃
<b>瓦</b> ※ 一覧表の見かた(P.25参照)③を確認	不燃
<b>換気扇</b> 換気扇フィルターは可燃 指定袋に入らないものは粗大	不燃

この  
ごみ  
出し  
燃やす  
ごみ  
燃やさない  
かび  
ん  
種類  
ペット  
ボトル  
紙  
類  
粗大  
ごみ  
環境  
美化  
セ環  
ンタ  
ー境  
許事  
業業  
ごみ  
者者  
み  
で  
可  
能  
な  
い  
も  
の  
感災  
染害  
症  
対  
策  
ご  
み  
一  
別  
品  
目  
表  
回  
収  
拠  
点  
MAP

ごみの分別品目一覧表

の  
ご  
み  
出  
し  
ル  
燃  
や  
す  
い  
ご  
燃  
や  
さ  
な  
い  
み  
か  
び  
ん  
ん  
類  
類  
ペ  
ット  
ボ  
トル  
製  
容  
器  
紙  
類  
粗  
大  
ご  
み  
環  
境  
美  
化  
セ  
環  
ン  
タ  
ー  
境  
許  
事  
業  
ご  
み  
市  
で  
は  
処  
理  
で  
き  
な  
い  
の  
の  
感  
染  
症  
対  
策  
一  
分  
別  
品  
目  
表  
回  
収  
拠  
点  
MAP

乾燥剤	可燃	口紅の容器	不燃	高圧洗浄機 指定袋に入らないものは粗大 (小型家電)	不燃
缶詰(本体・ふた) 汚れを取り除き、中を洗って	かん	靴(運動靴、長靴、げたなど)	可燃	工具類(ペンチ・ドライバー等) 紙やすりは可燃	不燃
観葉植物 鉢は不燃	可燃	クッション 指定袋に入らないものは粗大	可燃	コーヒーメーカー (小型家電)	不燃
き		靴べら(金属製・プラ製) 木製は可燃	不燃	氷枕	可燃
キーボード(楽器) (小型家電)	粗大	熊手 指定袋に入るものは不燃	粗大	ござ 指定袋に入らないものは粗大	可燃
キーボード(パソコン用) (小型家電)	不燃	クリアファイル	不燃	こたつ	粗大
木くず ※ 指定袋に入らないものは粗大で、2m以内に切断 一覧表の見かた(P.25参照)③を確認	可燃	クリップ	不燃	こたつ布団 指定袋に入らないものは粗大	可燃
ギター	粗大	車椅子	粗大	ごみ箱(プラ製・金属製) 木製のもは可燃	不燃
脚立 指定袋に入るものは不燃	粗大	クレヨン	可燃	米びつ(ハイザー) 指定袋に入るものは不燃	粗大
キャップ(プラ製) 金属製のもは不燃	プラ	くわ	粗大	コルク	可燃
吸入器(家庭用) (小型家電)	不燃	け		ゴルフクラブ	粗大
漁網 販売店などへ相談	×	蛍光管・蛍光灯 割れているものは紙などに包んで 指定袋からはみ出しても可	不燃	ゴルフバッグ	粗大
金庫 一辺の長さが1m以内のものに限る 指定袋に入るものは不燃	粗大	珪藻土マット 指定袋に入らないものは粗大	不燃	コンタクトレンズ	可燃
く		携帯電話 個人情報削除して できるだけ販売店などへ(小型家電)	不燃	コンテナ(家庭用のみ) ※ 指定袋に入らないものは粗大 一覧表の見かた(P.25参照)③を確認	不燃
空気入れ 指定袋に入らないものは粗大	不燃	ゲーム機、ゲームソフト (ゲーム機は小型家電)	不燃	コンパネ ※ 一覧表の見かた(P.25参照)③を確認	粗大
空気清浄機 指定袋に入るものは不燃 (小型家電)	粗大	化粧びん	不燃	さ	
クーラーボックス 指定袋に入らないものは粗大	不燃	血圧計 電池を外して (小型家電)	不燃	サーキュレーター 指定袋に入らないものは粗大 (小型家電)	不燃
釘(くぎ) 紙などで包み、危なくないようにして	不燃	結束用バンド	可燃	座椅子 指定袋に入るものは不燃	粗大
草・花	可燃	建築・建設廃材 ※ 一覧表の見かた(P.25参照)③を確認	粗大	裁縫箱 金属製・プラ製は不燃	可燃
草刈機 販売店などに相談	×	原動機付自転車 指定取引所、廃棄二輪車取扱店な どに相談(P.19参照)	×	殺虫剤(スプレー缶) ガスを完全に抜いた後に穴を空け て	かん
くし 金属製・プラ製は不燃	可燃	こ		座布団 指定袋に入らないものは粗大	可燃
薬(医薬品) 液体のものは紙などに浸み込ませて 錠剤などの包装は可燃、薬袋は紙	可燃	碁石	不燃	三脚 指定袋に入らないものは粗大	不燃
果物ネット	プラ	鯉のぼり 指定袋に入らないものは粗大	可燃	サングラス	不燃

三輪車	粗大	炊飯器、炊飯ジャー 指定袋に入らないものは粗大 (小型家電)	不燃	洗濯機 リサイクル家電に該当(P.19参照)	×
し		スーツケース	粗大	洗濯ばさみ	不燃
自転車	粗大	スキー、スノーボード板	粗大	栓抜き	不燃
自動車・自動車部品 販売店などに相談 ETC車載ユニットは不燃	×	スキー靴、スケート靴、 スノーボード靴	不燃	扇風機 指定袋に入らないものは粗大 (小型家電)	不燃
竹刀	粗大	スキースtock	粗大	洗面器(湯おけ) 木製のものは可燃	不燃
蛇口	不燃	スケートボード	粗大	そ	
ジュース	不燃	スコップ(シャベル) 指定袋に入らないものは粗大	不燃	造花	可燃
ジュニアシート 指定袋に入らないものは粗大	不燃	すだれ 木製以外のもので、指定袋に入る ものは不燃	粗大	掃除機、ハンディ掃除機 指定袋に入らないものは粗大 紙パックは可燃 (小型家電)	不燃
消火器 特定窓口へ持込か引取を依頼 (P.19参照)	×	ストーブ(電気・ガス・灯油) (電気式は小型家電)	粗大	ソファ スプリング入は処理困難物 (別途処理手数料が発生)	粗大
障子 ※ 一覧表の見かた(P.25参照)③を確認	粗大	ストッキング、パンスト	可燃	そろばん(木製) プラ製のものは不燃	可燃
浄水器・浄水器フィルター	不燃	ストロー	可燃	た	
照明器具 指定袋に入らないものは粗大 (小型家電)	不燃	砂 できるだけ自然に戻して	可燃	体温計(電子・水銀) 割れた水銀式体温計は、漏れた水銀と一緒 に袋に小分けして (電子式は小型家電)	不燃
じょうろ	不燃	すのこ 指定袋に入るものは可燃	粗大	体重計 (電子式は小型家電)	不燃
除湿器 指定袋に入るものは不燃	粗大	スプリングマット 処理困難物(別途処理手数料が発生)	粗大	タイヤ(自動車・バイク用) タイヤショップ、自動車整備工場など に相談	×
除湿剤	可燃	スプレー缶 ガスを完全に抜いた後に穴を空けて	かん	タイヤ、チューブ(自転車用)	不燃
食器乾燥機 指定袋に入るものは不燃 (小型家電)	粗大	スプレーボトル 使い切ってから出す	プラ	タイヤチェーン(自動車用)	不燃
食器類 割れたものは紙などに包んで 木製・紙製のものは可燃	不燃	スポンジ	可燃	タオル類	可燃
飼料袋(農業用、漁業用) 販売店などに相談	×	炭(木炭)	可燃	タイル	不燃
新聞 ひもでしばって 折り込み広告は雑誌へ	新聞	スレート板 ※ 1.8m×0.9m以内の大きさに切断 一覧表の見かた(P.25参照)③を確認	粗大	たばこ	粗大
す		せ		タバコ、タバコの吸殻 外箱は紙、外箱の包装フィルムは プラ	可燃
水槽 指定袋に入るものは不燃	粗大	生理用品	可燃	タブレット端末 個人情報削除して (小型家電)	不燃
水中メガネ、ゴーグル	不燃	石けん	可燃	卵の殻	可燃
水筒	不燃	接着剤 金属製容器(チューブなど)は不燃	可燃	たらい 木製のものは可燃 指定袋に入らないものは粗大	不燃

この  
ごみ  
出し  
燃やす  
ごみ  
燃やさない  
ごみ  
かび  
ん  
種類  
ペット  
ボトル  
製  
容器  
紙  
類  
粗大  
ごみ  
環境  
美化  
セ環  
ンタ  
ー境  
許事  
業ご  
み  
市では  
処理  
できない  
もの  
感災  
染害  
症ご  
み  
一  
分  
別  
品  
目  
表  
回  
収  
拠  
点  
MAP

ごみの分別品目一覧表

の  
ご  
み  
出  
し  
燃  
や  
す  
ご  
み  
燃  
や  
さ  
な  
い  
み  
か  
び  
ん  
類  
ベ  
ッ  
ト  
製  
容  
器  
紙  
類  
粗  
大  
ご  
み  
環  
境  
美  
化  
セ  
ン  
タ  
ー  
環  
境  
許  
可  
業  
者  
ご  
み  
市  
で  
は  
処  
理  
で  
き  
な  
い  
の  
感  
染  
症  
対  
策  
一  
分  
別  
品  
目  
表  
回  
収  
拠  
点  
MAP

たわし 金属たわしは不燃	可燃
タンス類	粗大
ダンベル(鉄アレイ)	不燃
ダンボール 断面が波状になっているもの 波状でないものは紙	ダン
ち	
チェーン	不燃
地球儀 指定袋に入らないものは粗大	不燃
チャイルドシート	粗大
注射器(針なし、在宅医療用) 在宅医療廃棄物(P.24参照)	可燃
注射針 医療機関、販売店などに相談 在宅医療廃棄物(P.24参照)	×
チューブ類(在宅医療用) 医療機関での廃棄を優先 在宅医療廃棄物(P.24参照)	可燃
調味料の容器(びん) 汚れが落ちないものは不燃 チューブのものはPETで、汚れが落ちないものは可燃	びん
調理器具 木製のものは可燃	不燃
ちりとり	不燃
つ	
衝立(ついたて) 木製で指定袋に入るものは可燃	粗大
杖	不燃
使い捨てカイロ	可燃
机	粗大
土 できるだけ自然に戻して	可燃
つっぱり棒 指定袋に入らないものは粗大	不燃
つめ切り	不燃
釣り竿 釣り糸は可燃、釣り針は危なくない ようにして不燃	不燃

て	
ディスク(CD、DVD、BD等) ディスクケース(プラ製)は不燃	不燃
テーブルクロス	可燃
手押し車	粗大
手鏡	不燃
デジタル歩数計 (小型家電)	不燃
テニスラケット	不燃
手袋、グローブ	可燃
テレビ リサイクル家電に該当(P.19参照)	×
テレビ台	粗大
電気あんか (小型家電)	不燃
電気カーペット 指定袋に入らないものは粗大 (小型家電)	不燃
電気ケトル (小型家電)	不燃
電気工具(ドリル・グラインダー等) (小型家電)	不燃
電気コード、ケーブル類 LANケーブル、ACアダプター、電源 コード、電話線などを含む	不燃
電気シェーバー (小型家電)	不燃
電気スタンド 指定袋に入らないものは粗大 (小型家電)	不燃
電気ヒーター 指定袋に入らないものは粗大 (小型家電)	不燃
電気マッサージ器 指定袋に入らないものは粗大 (小型家電)	不燃
電気ミシン 指定袋に入らないものは粗大 (小型家電)	不燃
電気毛布 指定袋に入らないものは粗大 (小型家電)	不燃
電球 割れているものは紙などに包んで	不燃
電子辞書 (小型家電)	不燃

電子タバコ (小型家電)	不燃
電卓 (小型家電)	不燃
電池(一次電池) ボタン型、充電機能のある電池(二次 電池)は回収ボックスへ(P.36参照)	不燃
テント(レジャー用) 指定袋に入るものは不燃	粗大
点灯管 割れているものは紙などに包んで	不燃
電動歯ブラシ (小型家電)	不燃
電話機(FAX機能付含む) 指定袋に入らないものは粗大 (小型家電)	不燃
と	
砥石	不燃
陶磁器類 割れているものは紙などに包んで	不燃
灯油 販売店などに相談 少量の場合は、紙などに浸み込ませて可燃	×
灯油ポンプ(手動・電動) 電池は外して	不燃
トースター (小型家電)	不燃
時計(置時計、腕時計など) 指定袋に入らないものは粗大 (小型家電)	不燃
トタン板 ※ 1.8m×0.9m以内の大きさに切断 一覧表の見かた(P.25参照)③を確認	粗大
ドライヤー (小型家電)	不燃
ドラム缶 販売店などに相談	×
鳥かご	不燃
トレー(食品用) すすいでから出す	プラ
トロフィー	不燃
に	
庭木 ※ 指定袋に入らないものは粗大で、2m以内に切断 一覧表の見かた(P.25参照)③を確認	可燃
人形、ぬいぐるみ	不燃

<b>人形ケース</b> 指定袋に入らないものは粗大 割れているものは紙などに包んで	不燃
<b>ぬ</b>	
<b>布類</b> (のれん・シーツ)	可燃
<b>塗り薬のチューブ容器</b> 中身を使い切って 金属製は不燃	可燃
<b>ね</b>	
<b>ねじ</b> (ビス) 多量の場合は紙などに包んで	不燃
<b>寝袋</b> (シュラフ) 指定袋に入らないものは粗大	可燃
<b>粘土</b> (紙粘土を含む)	可燃
<b>の</b>	
<b>農機具・農業用資材</b> 販売店などに相談	×
<b>農業用の農薬、農薬容器</b> 販売店などに相談	×
<b>のこぎり</b> 危なくないようにして	不燃
<b>は</b>	
<b>ハードディスク(HDD)外付け</b> 個人情報を消去して (小型家電)	不燃
<b>バーベキューコンロ</b> カセットコンロは取り外して 指定袋に入らないものは粗大	不燃
<b>ハーモニカ</b>	不燃
<b>灰</b>	可燃
<b>バイク</b> (部品含む) 指定取引所、廃棄二輪車取扱店などに相談(P.19参照)	×
<b>灰皿</b>	不燃
<b>パイプ</b> (塩ビ製、鉄製)※ 指定袋に入らないものは粗大で、2m以内に切断 一覧表の見かた(P.25参照)③を確認	不燃
<b>パイプ椅子</b>	粗大
<b>パイロン</b> (三角コーン) ※ 一覧表の見かた(P.25参照)③を確認	粗大
<b>バインダー</b> (紙製) 金具は取り外して不燃へ 紙製以外は不燃	可燃

<b>葉書</b> (はがき)	可燃
<b>羽釜</b> 指定袋に入るものは不燃	粗大
<b>秤ばかり</b> 指定袋に入らないものは粗大 業務用は産業廃棄物のため排出不可	不燃
<b>はけ</b> (木製) 木製以外は不燃	可燃
<b>バケツ</b>	不燃
<b>はさみ</b> 危なくないようにして	不燃
<b>はしご</b>	粗大
<b>バスマット</b>	可燃
<b>パソコン</b> (モニターを除く) 個人情報は消去して 指定袋に入らないものは環境センターへ直接持込 モニターは直接持込	不燃
<b>バッテリー</b> 販売店等に相談	×
<b>バット</b> 木製は可燃 指定袋に入らないものは粗大	不燃
<b>発泡スチロール</b> 汚れているものは可燃	プラ
<b>花火</b> 未使用のものは水で十分に濡らして	可燃
<b>パネルヒーター</b> 指定袋に入らないものは粗大	不燃
<b>歯ブラシ</b>	不燃
<b>歯磨き粉のチューブ</b>	可燃
<b>刃物</b> 危なくないようにして	不燃
<b>バラン</b> (緑色等の仕切り)	可燃
<b>針、縫い針</b> 危なくないようにして	不燃
<b>針金</b> 危なくないようにして	不燃
<b>パレット</b> (荷役用) 産業廃棄物のため持込不可	×
<b>ハンガー</b> 木製は可燃	不燃
<b>ハンガーラック</b>	粗大

<b>ひ</b>	
<b>ピアノカ</b>	不燃
<b>ピアノ</b> 処理困難物のため販売店等で相談	×
<b>ビデオカメラ</b> 電池を外して (小型家電)	不燃
<b>ビデオテープ</b> ケースを含む	不燃
<b>ビデオデッキ</b> 指定袋に入らないものは粗大 (小型家電)	不燃
<b>ビニールクロス</b> (壁紙) ※ 指定袋に入らないものは粗大 一覧表の見かた(P.25参照)③を確認	可燃
<b>ビニールハウス</b> 販売店などに相談	×
<b>ビニールバッグ</b> (在宅医療用) 医療機関での廃棄を優先 在宅医療廃棄物(P.24参照)	可燃
<b>火鉢</b>	粗大
<b>肥料袋</b> (家庭園芸用)	可燃
<b>肥料袋</b> (農業用) 販売店などに相談	×
<b>ふ</b>	
<b>ファクシミリ</b> (小型家電)	不燃
<b>ファンヒーター</b> 灯油、電池は抜いて	粗大
<b>フードプロセッサ</b> 指定袋に入らないものは粗大 (小型家電)	不燃
<b>ふすま</b> ※ 一覧表の見かた(P.25参照)③を確認	粗大
<b>ふた</b> 木製は可燃	不燃
<b>布団</b> 指定袋に入るものは可燃	粗大
<b>布団乾燥機</b> 指定袋に入るものは不燃 (小型家電)	粗大
<b>布団たたき</b> 木製以外は不燃	可燃
<b>ブラインド</b>	粗大
<b>ブラシ</b> (掃除用) 指定袋に入らないものは粗大	不燃

この  
ごみ  
出し  
燃やす  
ごみ  
燃やさない  
かび  
んん  
種類  
ペット  
ボトル  
紙  
類  
粗大  
ごみ  
環境  
美化  
セ環  
ンタ  
ー境  
許事  
業業  
ごみ  
者者  
み  
市で  
はは  
処理  
できない  
もの  
感災  
染害  
症症  
対対  
策策  
一  
分  
別  
品  
目  
表  
回  
収  
拠  
点  
MAP

ごみの分別品目一覧表

の  
ご  
み  
出  
し  
燃  
や  
す  
ご  
み  
燃  
や  
さ  
な  
い  
み  
か  
び  
ん  
類  
類  
ベ  
ッ  
ト  
製  
容  
器  
紙  
類  
粗  
大  
ご  
み  
環  
境  
美  
化  
セ  
ン  
タ  
ー  
環  
境  
許  
可  
業  
者  
ご  
み  
市  
で  
は  
処  
理  
で  
き  
な  
い  
ご  
み  
災  
害  
ご  
み  
感  
染  
症  
対  
策  
一  
分  
別  
品  
目  
表  
回  
収  
拠  
点  
MAP

プラモデル	不燃	ベビーバス 指定袋に入るものは不燃	粗大	保冷剤	可燃
プリンター 指定袋に入らないものは粗大	不燃	ベビーベッド 指定袋に入るものは不燃	粗大	ま	
プリンター 指定袋に入らないものは粗大 (小型家電)	不燃	ヘルスメーター 電池は外して (小型家電)	不燃	マイク (小型家電)	不燃
ブルーシート 指定袋に入らないものは粗大	可燃	ベルト 金属部分は外さずに出す	可燃	マウス (小型家電)	不燃
プレーヤー ビデオテープ、CD、DVD、BD等を含む (小型家電)	不燃	ヘルメット(バイク・自転車用のみ)	不燃	マグネット(磁石)	不燃
プロジェクター (小型家電)	不燃	ペンキ 布・紙などに浸み込ませて	可燃	枕	可燃
ブロック、コンクリート片 ※ 指定袋に入るものは不燃 一覧表の見かた(P.25参照)③を確認	粗大	ペンキ缶 中を使い切って	不燃	マッチ 未使用のものは水で十分に濡らして	可燃
フロッピーディスク 個人情報を消去して	不燃	便座 指定袋に入るものは不燃	粗大	マットレス(スプリング付を含む) 指定袋に入らないものは粗大 スプリング付は、処理困難物のため別途処理料金	可燃
風呂のイス 木製のものは可燃	不燃	弁当箱(金属製、プラ製) 木製は可燃	不燃	窓ガラス ※	粗大
風呂のふた、底板 木製のものは可燃 指定袋に入らないものは粗大	不燃	ほ		まな板 木製以外のものは不燃	可燃
風呂マット	可燃	ホイール(カバー)(自動車用) 販売店などに相談	×	魔法瓶	不燃
風呂水用電気ポンプ (小型家電)	不燃	ほうき 木製のものは可燃 指定袋に入らないものは粗大	不燃	豆電球 割れているものは紙などに包んで	不燃
文房具(ボールペン、ハサミ等) 木製、布製は可燃 絵の具のプラ製チューブは可燃	不燃	帽子	可燃	マルチシート 販売店などに相談	×
噴霧器(家庭用) 農業用のものは販売店などに相談 小型家電(電動)	不燃	包装紙	紙	万歩計 電池は外して (小型家電)	不燃
へ		包丁 危なくないようにして	不燃	み	
ヘアアイロン	不燃	ボウル 木製のものは可燃	不燃	ミキサー 指定袋に入らないものは粗大 (小型家電)	不燃
ベッド	粗大	ホース(散水用) 家庭で使用していたものに限る	可燃	ミシン 指定袋に入るものは不燃 (小型家電)	粗大
ペットゲージ 指定袋に入るもので、布製は可燃、 金属製・プラ製は不燃	粗大	ボール(ゴルフ、ソフトボールなど)	可燃	む	
ペット砂	可燃	補聴器 電池は外して (小型家電)	不燃	蒸し器(金属製) 木製のものは可燃	不燃
ペットボトル 中を使い切り、水で洗って	PET	ポット (小型家電)	不燃	虫取り網、虫取りかご 指定袋に入らないものは粗大	不燃
ヘッドホン (小型家電)	不燃	ホットプレート (小型家電)	不燃	虫めがね	不燃
ベニヤ板 ※ 指定袋に入らないものは粗大 一覧表の見かた(P.25参照)③を確認	可燃	ほ乳瓶	不燃	虫除け 中身を使い切って 電池式の場合は電池を外して	不燃
ベビーカー(乳母車)	粗大	骨(魚・肉)	可燃	無線機 電池は外して (小型家電)	不燃



<b>め</b>		<b>よしず</b>	<b>粗大</b>	<b>レンジ(オープンレンジ)</b> 指定袋に入るものは不燃 (小型家電)	<b>粗大</b>
<b>めがね</b>	<b>不燃</b>	<b>ら</b>		<b>レンジガード(アルミ製)</b>	<b>不燃</b>
<b>メガホン</b>	<b>不燃</b>	<b>ライター</b> (使い捨て含む) 使い切ってから出す	<b>不燃</b>	<b>ろ</b>	
<b>メタルラック</b>	<b>粗大</b>	<b>ラジオ・ラジカセ</b> 電池を外して (小型家電)	<b>不燃</b>	<b>ろうそく</b>	<b>可燃</b>
<b>メモリーカード</b> 個人情報 を消去して (小型家電)	<b>不燃</b>	<b>ラップ</b> ラップの芯も可燃	<b>可燃</b>	<b>ロープ、縄、ひも</b>	<b>可燃</b>
<b>も</b>		<b>ラップの外箱</b> 金属製の刃は不燃 紙製の刃はそのまま	<b>紙</b>	<b>ローラースケート</b>	<b>不燃</b>
<b>毛布</b> 指定袋に入らないものは粗大	<b>可燃</b>	<b>ランドセル</b>	<b>可燃</b>	<b>ロールカーテン</b> 指定袋に入るものは不燃	<b>粗大</b>
<b>木材</b> ※ 指定袋に入らないものは粗大 で、持込の場合は直径25cm、長さ2m以内に切断 一覧表の見かた(P.25参照)③を確認	<b>可燃</b>	<b>ランニングマシン</b> (小型家電)	<b>粗大</b>	<b>わ</b>	
<b>餅つき機(電気式)</b> 指定袋に入らないものは粗大	<b>不燃</b>	<b>り</b>		<b>ワードプロセッサ(ワープロ)</b> 指定袋に入らないものは粗大 (小型家電)	<b>不燃</b>
<b>モップ</b> 指定袋に入るものは不燃	<b>粗大</b>	<b>リール(釣り具)</b>	<b>不燃</b>	<b>ワイヤー</b>	<b>不燃</b>
<b>モニター(パソコン用等)</b> 環境センターへ直接持ち込み (小型家電)	<b>粗大</b>	<b>リコーダー</b>	<b>不燃</b>	<b>ワインセラー</b> 冷蔵庫と同じ取り扱い リサイクル家電に該当(P.19参照)	<b>×</b>
<b>物置(プレハブ) ※</b> 解体をしていないものは持込不可 一覧表の見かた(P.25参照)③を確認	<b>粗大</b>	<b>リモコン</b> 電池を外して (小型家電)	<b>不燃</b>	<b>輪ゴム</b>	<b>可燃</b>
<b>物干し竿、台、スタンド</b>	<b>粗大</b>	<b>リヤカー</b>	<b>粗大</b>	<b>ワックス</b> 布・紙などに浸み込ませて 容器は不燃、指定袋に入らないものは粗大	<b>可燃</b>
<b>モバイルバッテリー</b> 販売店などに相談	<b>×</b>	<b>リュックサック</b> 金属部分は取らずに出す	<b>可燃</b>	<b>?</b>	
<b>や</b>		<b>る</b>		<b>?</b>	
<b>やかん</b>	<b>不燃</b>	<b>ルーター</b> レンタル品は返却して (小型家電)	<b>不燃</b>	<b>?</b>	
<b>ヤッケ</b>	<b>可燃</b>	<b>れ</b>		<b>?</b>	
<b>ゆ</b>		<b>冷蔵庫、冷凍庫(家庭用)</b> リサイクル家電に該当(P.19)	<b>×</b>	<b>?</b>	
<b>USBメモリ</b> 個人情報 を消去して	<b>不燃</b>	<b>冷風扇</b> フロンガスが入っているものは受入不可 (小型家電)	<b>粗大</b>	<b>?</b>	
<b>郵便受け</b> 木製の場合は可燃	<b>不燃</b>	<b>レコーダー</b> ビデオテープ、CD、DVD、BD等を含む (小型家電)	<b>不燃</b>	<b>?</b>	
<b>湯たんぽ</b>	<b>不燃</b>	<b>レコード</b>	<b>不燃</b>	<b>?</b>	
<b>よ</b>		<b>レジャーシート</b> 指定袋に入らないものは粗大	<b>可燃</b>	<b>?</b>	
<b>浴槽・風呂釜</b> ※ 一覧表の見かた(P.25参照)③を確認	<b>粗大</b>	<b>レンガ</b> ※ 指定袋に入らないものは粗大 一覧表の見かた(P.25参照)③を確認	<b>不燃</b>	<b>?</b>	



この  
ごみ  
出し  
燃や  
す  
ごみ  
燃や  
さ  
ない  
み  
か  
び  
ん  
類  
類  
ベ  
ッ  
ト  
ボ  
ト  
ル  
製  
造  
器  
紙  
類  
粗  
大  
ご  
み  
環  
境  
美  
化  
セ  
環  
タ  
境  
許  
事  
業  
ご  
み  
市  
で  
は  
処  
理  
で  
き  
な  
い  
も  
の  
感  
災  
害  
ご  
み  
一  
分  
別  
品  
目  
表  
回  
収  
拠  
点  
MAP

# ごみのQ&A

## 一覧表の見方

市民の皆さまより、お問い合わせの多い事項についてご紹介します。

その他の内容については、市のホームページへも掲載しておりますので、参考としてください。

## ●出し方について

**Q：指定ごみ袋に入りきれない不燃ごみは、どうしたら良いでしょうか？**

A：かさや蛍光灯など若干長いものは、ごみ袋からはみ出しても回収しますが、袋に入らないものは「粗大ごみ」になります。

⇒ **参考ページ⑥・⑬・⑮**



**Q：資源ごみは、レジ袋に入れて出せますか？**

A：レジ袋など半透明な袋に入れて出すことはできません。また、無色透明袋の中にレジ袋など半透明な袋にまとめた資源ごみを入れるのも中身が確認できないので収集できません。無色透明袋に直接入れて出して下さい。 ⇒ **参考ページ⑩**



**Q：自宅の片づけで一度に大量のごみが出る場合は、どのように処分すればいいですか？**

A：一度に3袋までなら、通常のごみ収集に出すことができます。4袋以上ごみが出る場合には環境センターへ直接搬入するか市の許可する業者（P18）へご依頼ください。

⇒ **参考ページ⑮・⑱**

## ●収集について

**Q：自分が出したごみだけが回収されずに残っています。どうすればいいですか？**

A：まずは出されたごみに警告シールが貼られてないかご確認ください。朝8時までに出して警告シールが貼られていない場合は市までご連絡ください。

**Q：プラスチック製容器包装とペットボトルが大量に出るのに、なぜ2週間に1回しか収集がないのですか？**

A：現在の環境センターでの手選別処理施設では、他の資源ごみとの同時の処理は難しいため、2週間に1回とさせていただいております。排出量は把握しておりますので、今後の検討事項とさせていただきます。 ⇒ **参考ページ③**



Q：庭木のせん定枝や除草した草は、どのように出せばいいのですか？

A：庭木のせん定枝や草は、燃やすごみとして出してください。

指定ごみ袋に入れて出す場合は、50cm以内に切断して出してください。環境センターへ直接搬入する場合は、長さ2メートル以下（直径25cm以下）であれば処分できます。

⇒ [参考ページ⑤・⑬](#)

直接持ち込みする場合の大きさ制限



## ●その他

Q：八幡浜市の一人当たりのごみの量はどれくらいですか？

A：1日当たり696g、1年間で254kg（令和3年度実績、家庭ごみのみ）です。生ごみの水切りの徹底や食品ロス削減を進めることでさらなるごみの減量につながります。

⇒ [参考ページ⑳](#)

Q：ゴミステーションの管理は誰がするのですか？

A：各地域や建物の管理者で、日々の維持管理していただきます。

市が設置している場合の交換や修繕は、各地域の区長等を通じて市へご相談ください。

⇒ [参考ページ㉑](#)

Q：警告シールが貼られ、回収されずに残されているごみはどうすればいいのですか？

A：分別ルールが守られない場合に、警告シールを貼り回収せずに残します。分別シールに理由が記載されていますので、出した本人が持ち帰り、正しい方法であらためて出して下さい。

⇒ [参考ページ㉒](#)

Q：私有地に不法投棄物がありました、どうすればいいですか？

A：不法投棄は厳しい罰則が定められた犯罪です。不法投棄物の処分については、投棄者が不明の場合、土地の管理責任にもとづき、原則として私有地の所有者等が処理することとなります。

日頃から、未然防止対策や適正管理をお願いします。希望があれば、再発防止の看板を市で設置することは可能です。

⇒ [参考ページ㉓](#)



Q：自営業の事務所で出た紙くずや茶殻なども、事業系一般廃棄物になるのですか？

A：事業を営む目的において出たごみは、事業系一般廃棄物となります。ただし、店舗兼住宅の場合は、例外として認めていますので、詳しくはお問い合わせください。

⇒ [参考ページ⑰、⑱](#)

のごみ  
出し  
し

燃やす  
ごみ

燃やさない  
ごみ

かび  
ん  
ん  
類

ペット  
ボトル  
製  
容器

紙  
類

粗大  
ごみ

環境  
美化

セ  
ン  
タ  
ー  
境

許  
業  
者  
ご  
み

市  
で  
は  
処  
理  
で  
き  
な  
い  
も  
の

感  
染  
症  
対  
策

一  
分  
別  
品  
目  
表

回  
収  
拠  
点  
MAP

# 拠点回収 (BOX回収)

紙パック・古着・廃食用油・小型家電・充電式電池

## 古着

古着として回収するものは状態の良いものに限ります



汚れたもの、やぶれたもの



ぬいぐるみ



カーテン

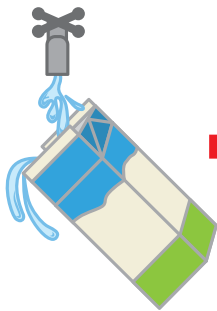


カーペットなど

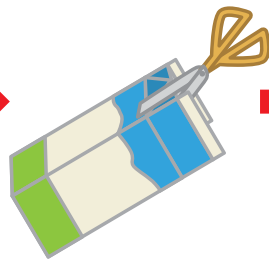
## 紙パック

牛乳パックやジュースなどの内側が白い紙パック

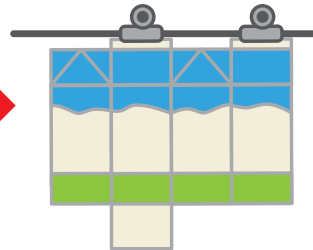
※内側がアルミコーティングされたものは出せません。「紙製容器包装」で出してください。



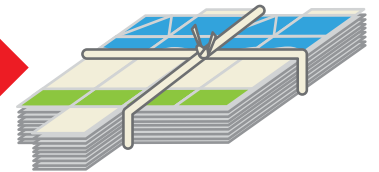
中を水で洗う



切り開く



乾かす



まとめる (しばる)

## 廃食用油

例：サラダ油、ごま油  
(動物性油や機械油は出せません。)

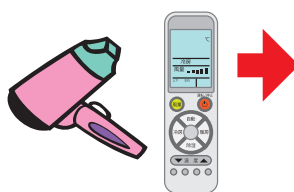


廃油を容器で持参する

廃油をポリタンクへ移す

## 小型家電

例：携帯電話、デジタルカメラ、ゲーム機、リモコン等



24cm×11cm以下のものに限ります。



## 充電式電池

例：リチウムイオン電池、モバイルバッテリー等



のごみ出し  
燃やすごみ  
燃やさない  
かびん  
類  
ペットボトル  
紙  
類  
粗大ごみ  
環境美化  
セ  
ン  
タ  
ー  
境  
許  
事  
業  
ご  
み  
市  
で  
は  
処  
理  
で  
き  
な  
い  
も  
の  
災  
害  
ご  
み  
感  
染  
症  
対  
策  
一  
分  
別  
品  
目  
回  
収  
拠  
点  
MAP

# 資源ごみ回収拠点マップ

市内には、紙パックや古着などをリサイクルするための回収ボックスが設置されています。マップと次ページのリストを参考にして、ごみの減量化にご協力をお願いします。

なお、マップは市内中心部のみを掲載しています。マップに記載のない地域や、回収品目については、次ページの拠点回収リストをご確認ください。



のごみ出し

燃やすごみ

燃やさないごみ

かびんん類

ペットボトル  
プラ製容器

紙類

粗大ごみ

環境美化

セ環  
ンタ  
ー境

許事  
可業  
業ご  
者み

市では処理  
できないもの

感災  
染害  
症ご  
対み  
策

一  
分  
別  
品  
目  
表

回  
収  
拠  
点  
M  
A  
P

の  
ご  
み  
出  
し  
ル  
燃  
や  
す  
ご  
み  
燃  
や  
さ  
な  
い  
み  
か  
び  
ん  
類  
類  
ペ  
ット  
ボ  
トル  
製  
造  
器  
紙  
類  
粗  
大  
ご  
み  
環  
境  
美  
化  
セ  
ン  
タ  
ー  
環  
境  
許  
可  
業  
者  
ご  
み  
市  
で  
は  
処  
理  
で  
き  
な  
い  
もの  
災  
害  
ご  
み  
感  
染  
症  
対  
策  
一  
分  
別  
品  
目  
回  
収  
拠  
点  
MAP

八 幡 浜 地 域			回 収 品 目							
地 図 番 号	施 設 名	住 所	牛 乳 パ ック	古 着	廃 食 用 油	小 型 家 電	食 品 ト レ ー	ポ タ ン 電 池	イ ン ク カ ー ト リ ッ ジ	小 型 充 電 式 電 池
公共施設 (出張所・公民館など)	①	八幡浜市役所八幡浜庁舎	北浜1-1-1	●	●	●	●			
	-	八幡浜市双岩出張所	若山2-33-4	●	●		●			
	-	真穴出張所	穴井3-796-19	●	●		●			
	②	白浜地区公民館	北浜1-7-30	●	●	●				
	③	松蔭地区公民館	中央168-1	●	●	●				
	④	江戸岡地区公民館	江戸岡1253-4	●	●	●				
	-	神山地区公民館	元城団地48番地	●	●	●				
	-	双岩地区公民館	若山2-33-4			●				
	-	真穴地区公民館	穴井3-796-39			●				
	-	川上地区公民館	川上町川名津甲90	●	●	●	●			
	-	舌田地区公民館	合田1229-1	●	●	●				
	-	千丈地区公民館	松柏甲792-3	●	●	●				
	-	川之内地区公民館	川之内4-149-4	●	●	●				
	-	川上町白石集会所	川上町白石乙341-1	●						
	-	川上町上泊集会所	川上町上泊甲815-1	●						
	-	養護老人ホーム 湯島の里	五反田1-806		●					
店舗 (スーパーマーケットなど)	①	フジグラン北浜店	北浜一丁目4-33				●	●		●
	②	フジ八幡浜店	江戸岡1252-9				●	●		●
	③	エースワン八幡浜店	松柏丙832-2	●			●			
	④	ショッパーズ白浜店	向灘高城229-2		●		●			
	⑤	今治デパートてやてや広場	1466-5		●		●			
	⑥	DCM八幡浜店	松柏甲850					●	●	●
	⑦	ナカタ電器新町店	新町293-1							●
	-	エディオンはまでん店	五反田1-426					●	●	●
	⑧	八幡浜郵便局	下浜田1355-16						●	
	⑨	浜っ子共同作業所	大平1-759-2		●					
-	真網代消防詰所	真網代丙588-7		●						
-	小網代バス停	-		●						

保内・日土地域			回収品目							
地図番号	施設名	住所	牛乳パック	古着	廃食用油	小型家電	食品トレイ	ボタン電池	インクカートリッジ	小型充電式電池
公共施設 (出張所・公民館など)	①	八幡浜市役所保内庁舎	保内町宮内1-260			●	●			
	-	日土出張所	日土町2-262-2	●			●			
	-	磯津出張所	保内町磯津1369-1	●	●		●			
	-	日土地区公民館	日土町2-262-2		●	●				
	-	日土東地区公民館	日土町6-2125-1	●	●	●				
	②	喜須来地区公民館	保内町須川78-1	●	●	●				
	-	川之石地区公民館 (みなせ)	保内町川之石3-11-1	●	●	●				
	③	宮内地区公民館	保内町宮内1-535-2	●	●	●				
	-	磯津地区公民館	磯崎1369-1			●				
	店舗 スーパーマーケットなど	①	キムラチェーン保内店	保内町宮内1-153-1	●				●	
②		ショッピングセンター保内	保内町喜木1-110-1	●				●		
③		Aコープ喜須来店	保内町須川606-1	●	●					
④		DCM保内店	保内町喜木1-79						●	●
-		ベスト電器ミヤタ保内店	保内町川之石3-19-1						●	●
-		保内郵便局	保内町川之石3-340-90							●

の  
ご  
み  
出  
し

燃  
や  
す  
ご  
み

燃  
や  
さ  
な  
い  
ご  
み

か  
び  
ん  
類  
類

ペ  
ット  
ボ  
トル  
製  
造  
器

紙  
類

粗  
大  
ご  
み

環  
境  
美  
化

セ  
ン  
タ  
ー  
環  
境

事  
業  
ご  
み  
許  
可  
業  
者

市  
で  
は  
処  
理  
で  
き  
な  
い  
ご  
み

災  
害  
ご  
み  
感  
染  
症  
対  
策

一  
別  
品  
目  
覧  
表

回  
収  
拠  
点  
MAP



古着・牛乳パック回収ボックス



廃食用油回収ボックス

# お問い合わせ先一覧


分別に困ったら (P.25の分別品目一覧もご覧下さい)



生活環境課 (月～金・午前8時30分～午後5時15分) 祝日・年末年始休業

☎0894-22-3115

粗大ごみの申込み (詳細はP.13へ)



八幡浜市環境センター (月～金・午前8時30分～午後5時15分)

☎0894-23-0053

祝日・年末年始休業

ごみの出し方、収集、集積場所、動物死がい処理について



生活環境課 (月～金・午前8時30分～午後5時15分) 祝日・年末年始休業

☎0894-22-3115

※動物死がい処理について  
土日・祝日は、0894-22-3111(代)

◆不法投棄、野焼き、違法なリサイクル回収について

生活環境課 (月～金・午前8時30分～午後5時15分) 祝日・年末年始休業

☎0894-22-3115

八幡浜警察署 生活安全課

☎0894-22-0110(代)

八幡浜消防署

☎0894-22-0119(代)

◆産業廃棄物について

八幡浜保健所 環境保全課 (月～金・午前8時30分～午後5時15分)

☎0894-22-4111(代)

祝日・年末年始休業

産業廃棄物不法投棄110番 (月～金・午前8時30分～午後5時15分)

☎0120-149-530

祝日・年末年始休業

その他一般廃棄物に関すること

生活環境課 ごみ減量対策係 (月～金・午前8時30分～午後5時15分)

☎0894-22-3115

祝日・年末年始休業

☎0894-22-5990

八幡浜市ごみ分別ガイドブック

発行：2023年3月

作成：平家印刷