

# ごみと資源物の 分け方・出し方

#未来へ残そう美しい自然



ごみ出し  
のルール  
P.1

燃やすごみ  
P.5

燃やさない  
ごみ  
P.6

びん類  
かん類  
P.7

ペット  
プラ製容器  
P.8

紙類  
P.11

粗大ごみ  
P.13

環境美化  
(ごみ関連)  
P.14

環境  
センター  
P.15

事業系ごみ  
について  
P.17

市では処理  
できないごみ  
P.19

災害ごみ  
感染症対策  
P.23

分別品目  
一覧表  
P.25

回収拠点  
MAP  
P.36



# 「燃やすごみ」と「燃やさないごみ」は 八幡浜市指定ごみ袋に入れて、指定の場所へ出してください。

## 指定ごみ袋の購入方法

販売店登録数 87

指定ごみ袋は、市内のスーパー、ドラッグストアやコンビニエンスストア等で販売しています。  
※指定ごみ袋を景品などで配布しないでください。

## 指定ごみ袋の大きさと価格

指定ごみ袋は、「燃やすごみ」と「燃やさないごみ」の2種類、3サイズがあります。

大きさ	区分	燃やすごみ	燃やさないごみ
45リットル	大 (10枚入)	320円	320円
30リットル	中 (10枚入)	210円	210円
20リットル	小 (10枚入)	150円	



※燃やさないごみの大サイズ（45リットル）は令和4年4月1日より販売開始

## 資源ごみの出し方について

①プラスチック製容器包装、PETボトル、かん類、びん類は、  
**市販の無色透明のごみ袋**で出してください。

※プラスチック製容器包装以外は、コンテナも可

※袋を二重にしたり、レジ袋等にまとめたごみを無色透明の袋に入れたりする

と中身の確認がしづらくなるため回収できません。**無色透明の袋にごみを直接入れて出してください。**

②新聞紙・雑誌・ダンボールはひもでしばって、紙製容器包装はひもでしばるか、紙袋へ入れて出してください。



## ごみ出しカレンダー

### ●ごみ出しカレンダー（4月～）



市広報3月号と一緒に全世帯へ配布します。

## ごみ出し場所（ステーション）について

ごみ出しの場所やルールは、地域ごとに異なります。転居等の際に、不動産仲介業者および建物の所有者または近隣の住民の方にご確認ください。

それでも、分からない場合は、市までお問い合わせください。

※中心部の一部地域では、各戸の前に出す場合があります。

のごみ出しのルール  
燃やすごみ  
燃やさないごみ  
かび  
はん  
種類  
ペットボトル  
紙類  
粗大ごみ  
環境美化  
センター  
環境  
許可業者  
市では処理できないもの  
災害ごみ  
分別品目  
回収拠点

# 家庭ごみと資源ごみの出し方ルール

## きちんと 分別して

- ・「燃やすごみ」と「燃やさないごみ」は、指定ごみ袋に入れて**口をしばって**出してください。
- ・「資源ごみ」は、それぞれの指定する方法で出してください。(P.7～)

## きめられた 日時に

- ・収集は年始を除く月～金（祝日含む）に行います。
- ・収集日の**午前8時まで**に出してください。
- ・収集日は地区別カレンダーでご確認ください。

## きめられた 場所へ

- ・ごみ出し場所（ステーション）は、地域ごとに決められています。他の場所には、絶対に出さないでください。
- ・引っ越しされた方は、アパート・マンションの管理会社等やご近所の方にご確認ください。

※一部地域では、ステーションが確保できないため、各戸の前に出す場合があります。

### ● 一度に出せるごみの量について

一度に**3袋まで**なら通常の家庭ごみ収集に出すことができます。4袋以上ごみが出る場合は、環境センターへ直接搬入するか市の許可を受けた業者（P18）へご依頼ください。

### ● 強風・荒天時の出し方について

大雨、強風、降雪、台風接近などでもごみ収集は原則行います。しかし、天候や交通状況によっては収集時間が通常より遅れたり、土砂崩れ等で、当日の収集が出来ない場合がありますのでご了承ください。

なお、風で飛ばされる恐れのある軽いごみ（ペットボトルやプラスチック製容器包装など）は次回の収集に出していただきますようご協力をお願いします。

### ● 警告シール

ルールが守られていないごみには右のシールを貼ります。シールが貼られたごみは、出した方が持ち帰り、シールに書かれた内容を確認し、正しい方法で次の該当のごみの日に出し直してください。持ち帰られないごみは2週間その場に置きます。ごみを出して終わりではなく、自分が出したごみが回収されているかどうかまで気にしていただきますようお願いいたします。



ルールが守られていないごみには右のシールを貼ります。シールが貼られたごみは、出した方が持ち帰り、シールに書かれた内容を確認し、正しい方法で次の該当のごみの日に出し直してください。持ち帰られないごみは2週間その場に置きます。ごみを出して終わりではなく、自分が出したごみが回収されているかどうかまで気にしていただきますようお願いいたします。

### よくある違反事例トップ3

- ①ペットボトルとプラスチック製容器包装が同じ袋に入られている。
- ②プラスチックごみをレジ袋に入れてから無色透明の袋に入れて出している。（中身が確認できません！）
- ③半透明の袋で出している。（中身が確認できません！）

●会社やお店などの事業によって出るごみは、家庭ごみとして出すことはできません。事業者は自らの責任で、事業ごみを適正に処理する義務があります。(P.17参照)

# ごみと資源ごみの出し方と収集曜日



ごみカレンダーNo. 【     】 お住まいの地区の「ごみ出しカレンダー」で確認してください。

品名	出し方	収集曜日
<b>可燃</b> 燃やすごみ 	市指定ごみ袋で出す P.5	週2回 曜日
<b>不燃</b> 燃やさないごみ 	市指定ごみ袋で出す P.6	月1回 第   曜日
<b>びん</b> びん類 フタを取って 	無色透明の袋 または コンテナで出す P.7	月1回 第  週目の  曜日
<b>かん</b> かん類 	無色透明の袋 または コンテナで出す P.7	月1回 第  週目の  曜日
<b>PET</b> ペットボトル フタを取って 	無色透明の袋 または コンテナで出す P.8	1週間おき 曜日 (1・3・5週目) ※ペットボトルとプラスチック製容器包装は別々の袋で出してください。
<b>プラ</b> プラスチック製 容器包装 	無色透明の袋で出す P.9	
<b>ダン</b> ダンボール 	ひもでしばって出す P.11	月1回 第   曜日
<b>新聞</b> 新聞 広告チラシ は雑誌類で 出しましょう 	ひもでしばって出す P.11	月1回 第   曜日
<b>雑誌</b> 雑誌 広告チラシ、 書籍など 	ひもでしばって出す P.12	月1回
<b>紙</b> 紙製容器包装 	ひもでしばるか 紙袋で出す P.12	第   曜日

ごみ出しのルール

燃やすごみ

燃やさないごみ

かびん類

ペットボトル

紙類

粗大ごみ

環境美化

環境

事業者ごみ

市では処理できないもの

災害ごみ


分別品目

回収拠点



のごみ出し  
のルール  
燃やすごみ  
燃やさない  
かびん  
種類  
ペットボトル  
紙類  
粗大ごみ  
環境美化  
センター  
環境  
事業  
許可  
業者  
市では  
処理  
できない  
もの  
災害  
ごみ  
対策  
分別  
品目  
回収  
拠点  
MAP

可燃



# 燃やすごみ (可燃ごみ)

週2回



曜日

指定ごみ袋へ入れる

## 対象となるもの

台所の生ごみ、ティッシュ、紙くず、皮革製品、ナイロン・ビニール製品、ゴム製品、衣類、枝木、落ち葉、汚れてリサイクルできない資源ごみ（プラスチック製容器包装、ペットボトル、紙類、衣類）など


台所の生ごみ



紙くず・すいがら




ナイロン・ビニール製品



衣類・くつなど



枝木・落ち葉



汚れたとれない資源ごみ




## 出し方

市指定燃やすごみ袋に入れて



生ごみは十分に水を切ってください。生ごみを包む内袋としてスーパーなどのレジ袋も使用できます。



マヨネーズ、わさび、歯磨き粉チューブなどの容器で汚れが残ったものはリサイクルに支障が出ますので、燃やすごみとして出してください。



小枝・木くず類など指定袋からはみ出ない長さに切断して指定袋に入れてください。



はまぼん  
からの  
ひと言！



燃やすごみのうち約40%は、生ごみが占めているんだ！  
その中には野菜くずや食べ残し、賞味期限切れの食品が含まれているよ。  
こまめに冷蔵庫の中身をチェックすれば、家計にもやさしく食品ロスを減らすことができるよ！  
あと、賞味期限は、過ぎてもすぐに食べられないというわけでは無いよ！

不燃



# 燃やさないごみ (不燃ごみ)

月1回

第




曜日

指定ごみ袋へ入れる

## 対象となるもの

ガラス類（鏡、花瓶、蛍光灯、水槽など）、陶磁器類（植木鉢、皿、茶碗など）、プラスチック類（リサイクルマークのないもの）、おもちゃ、文具、傘、ライター、小型家電、その他混合物など


### ガラス類



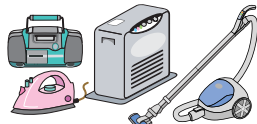
### 陶磁器類



### 金属類

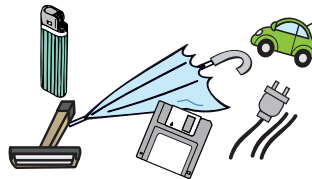


### 小型家電



※電池やバッテリーは収集時に発火する可能性があるため取り外してください (P35~)

### 混合物、おもちゃ等




### プラスチック類




## 出し方

### 燃やさないごみの正しい出し方


市指定ごみ袋に入れて



割れたガラス製品、刃物などは危なくないように布や新聞などで包んでください。



指定袋に入らない大きさのものは、粗大ごみとなります。



はまぼん  
からの  
ひと言！



- ・指定ごみ袋に入らないサイズは、傘、蛍光灯など以外は出せないよ。(P. 33に記載)「粗大ごみ」として出してね。(P. 13に記載)
- ・刃物やガラスなど、収集や分別の時に危険だと思うものは、危なくないように新聞紙などに包んで出してね。

の  
ご  
ル  
み  
1  
し  
出  
し

燃  
や  
す  
な  
い  
ご  
み

ご  
燃  
や  
さ  
な  
い  
み

か  
び  
ん  
ん  
類  
類

ペ  
ット  
ボ  
ト  
ル  
製  
造  
器

紙  
類

粗  
大  
ご  
み

環  
境  
美  
化

セ  
環  
ン  
タ  
ー  
境

許  
事  
可  
業  
ご  
み  
者  
み

市  
で  
は  
処  
理  
で  
き  
な  
い  
も  
の

感  
災  
染  
害  
症  
対  
策  
ご  
み

一  
分  
別  
別  
品  
目  
表

回  
収  
拠  
点  
MAP

の  
ご  
み  
出  
し  
ル  
燃  
や  
す  
ご  
み  
燃  
や  
さ  
な  
い  
ご  
み  
か  
び  
ん  
類  
類  
ベ  
ッ  
ト  
ボ  
ト  
ル  
製  
造  
容  
器  
紙  
類  
粗  
大  
ご  
み  
環  
境  
美  
化  
セ  
ン  
タ  
ー  
環  
境  
許  
可  
業  
者  
ご  
み  
市  
で  
は  
処  
理  
不  
可  
能  
な  
ご  
み  
災  
害  
ご  
み  
対  
策  
一  
分  
別  
品  
目  
回  
収  
拠  
点  
MAP

びん



びん類

月1回

第 ○ 週目の ○ 曜日

無色透明の袋または  
コンテナで出す

対象となるもの

飲み物、食べ物、調味料が入っていたびん

飲み物のびん



食品・調味料のびん



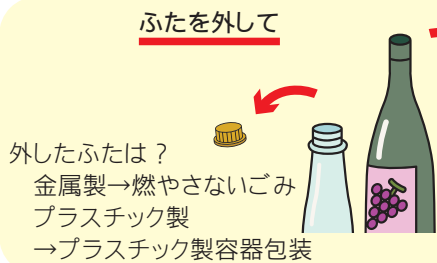
出せないもの

- ・ほ乳びん
- ・農薬のびん
- ・ガラスコップ



出し方

※キャップをとり外せない場合は、そのまま出してください。



かん



かん類

月1回

第 ○ 週目の ○ 曜日

無色透明の袋または  
コンテナで出す

対象となるもの

ジュースやビールなど飲み物や食品が入っ  
ていたかん、スプレーのかん。

飲み物・食品のかん




スプレーのかん



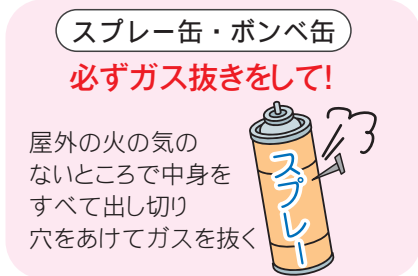
※中身を使い切っ  
てください。

出せないもの

- ・異物や中身が入って  
いる缶
- ・ペンキ缶
- ・一斗缶
- ・金物類



出し方





PET



# ペットボトル

1週間おき



曜日

無色透明の袋または  
コンテナで出す

## 対象となるもの

ジュース、ミネラルウォーター、お茶、  
清涼飲料、酒、みりん、醤油



本体にこのマークがついたもの

### 対象のもの



### 対象外

調味料などは、ペットボトル形状であつても、プラスチック製容器包装になるものがあります。


**必ずマークで判断してください。**

※写真の例では、プラスチック製容器包装になります。




## 出し方

ふたを外して




取り外したキャップは  
プラスチック製容器包装へ！

中を洗って



ラベルはそのままでOK！  
外したらプラスチック製容器包装へ！

市販の無色透明袋又はコンテナに入れて



同じ日にプラスチック製容器包装を収集しています。効率よく回収をするためには、一目で中身を確認する必要があります。

**※プラスチック製容器包装とは  
別々の袋で出してください。**

はまぼん  
からの  
ひと言！



見た目がペットボトルの形をしていても、調味料などの中にはプラスチック製容器包装になるものがあるので注意してね！  
あと、キャップの取り忘れがとても多いので、必ず外してから出してね！！

のごみ出し

燃やしやすい

燃やさない

かびんん類

ペットボトル  
プラスチック製容器

紙類

粗大ごみ

環境美化

セ環  
ンタ  
ー境

許事  
可業  
者ご  
み

市では処理  
できないもの

感災  
染害  
症ご  
対み  
策

一分  
別  
覧  
品  
目

回  
収  
拠  
点  
MAP

の  
ご  
み  
出  
し  
ル  
燃  
や  
す  
ご  
み  
燃  
や  
さ  
な  
い  
ご  
み  
か  
び  
ん  
ん  
類  
類  
ペ  
ット  
ボ  
トル  
容  
器  
類  
紙  
類  
粗  
大  
ご  
み  
環  
境  
美  
化  
セ  
ン  
タ  
ー  
環  
境  
事  
業  
ご  
み  
許  
可  
業  
者  
ご  
み  
市  
で  
は  
処  
理  
で  
き  
な  
い  
ご  
み  
災  
害  
ご  
み  
感  
染  
症  
対  
策  
ご  
み  
一  
分  
別  
品  
目  
表  
回  
収  
拠  
点  
MAP

プラ  **プラスチック製容器包装**

1週間おき



曜日

無色透明の袋で出す

対象となるもの

商品を入れたり包んでいるプラスチック製の容器や包装で、その商品を使ったり取出したあと、不要になるもの



目印は  
プラマーク

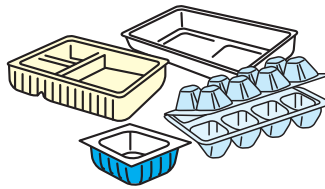
袋類

食品の袋、日用品の袋、レジ袋など  
※レジ袋などの中に他のプラごみを入れないでください



容器類

食品トレイ、仕切トレイ、弁当容器、食品パック、惣菜パックなど



包装フィルム類

食品や日用品の外装フィルムなど



カップ類

食品のカップなど



ボトル類

プラスチックボトル  
(ペットボトル以外)、チューブ類 など



その他

発泡スチロール、緩衝剤、みかんネット、キャップなど



対象外のもの

プラマークがついていないもの

洗えないものや汚れているもの

プラマークがあるが、汚れが簡単に落ちないもの


マヨネーズの容器、サラダ油の容器など (P10)



商品の容器や包装以外のプラスチック製品

金属などとの混合物

おもちゃ、ビデオテープなど



プラスチック素材だが、マークがないものや、混合物など

バケツ・タッパーなど



出し方の注意

①ラベルなどを見て、**プラマーク**があることを確認



プラマーク



②汚れている場合は、ひと洗いで汚れを取りのぞき、乾かしてください。(紙などでふきとってもしっかりのぞけます。)



※汚れや水分が残っていると、腐敗の原因になり、他のプラスチック製容器包装もリサイクルできなくなってしまいます。

③直接無色透明の袋に入れる



※収集の時に対象外のものが入っていないか確認します。

出すときの注意



- ・ペットボトルとは別々の袋で出してください。
- ・簡単に汚れが落ちないものは燃やすごみに出してください  
例：チューブ類、サラダ油、調味料など
- ・レジ袋などにまとめたものを入れないで下さい。
- ・中身を確認しにくくなるため、袋を二重にしないでください
- ・半透明などの色が付いた袋も中身が見えづらいため回収できません。



はまぼんからのひと言！



ペットボトルとプラスチック製容器包装は収集日が一緒だけど、それぞれリサイクル方法が異なっていて、別々に回収しているから袋を分けないとイケないよ！注意してね！  
プラスチックごみは自然分解されずにそのまま残るから、海洋汚染の最大の原因になっているよ！  
ポイ捨てせずにきちんと分別して、リサイクルに回そう！

のごみ出し  
燃やすごみ  
燃やさないごみ  
燃やさないごみ  
かびん類  
ペットボトル  
プラスチック製容器  
紙類  
粗大ごみ  
環境美化  
セ環境  
センター  
許事業  
可業者  
者ごみ  
市では  
できない  
もの  
感災  
染害  
症ご  
対み  
策  
一分別  
覧品  
目  
回  
MAP  
収  
拠  
点

新聞



ダン



# 新聞 ダンボール

月1回  
第○曜日

月1回  
第○曜日

ひもでしばって出す

## 対象となるもの

新聞紙、ダンボール（板紙を多層構造で強化したもの）

新聞紙



ダンボール（段ボール）



ダンボール




リサイクルマークが入っている場合もあります

### 出せないもの

- 汚れがひどいもの
- 雑誌
- 広告チラシ
- 紙製容器包装

## 出し方

新聞紙



ひもで  
しばって出す。



ダンボール（段ボール）



ひもで  
しばって出す。



雨の日にも出すことができますが、保管場所があれば、晴れた日に出すようお願いいたします。  
ダンボールについているガムテープや金具は、可能なかぎり外してください。

雨の日に出される場合でも、いつもと同じ場所に出してください。軒下などのいつもと違う場所に出されたり、袋をかぶせたりしてしまうと見落とす場合があります。

はまぼん  
からの  
ひと言！

この方法だと、簡単にしばることができるよ！

ひもを写真のように置く  
(しばるもののサイズに合わせて)



上に新聞紙（ダンボール）  
を置く



ひもの端を輪の部分に  
くぐらせて元側と結び完成



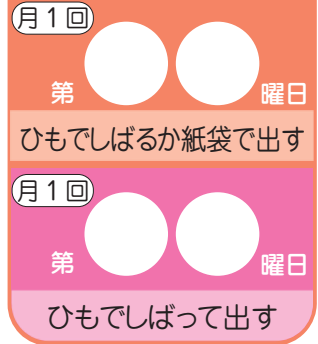
紙

雑誌



# 紙類

## かみせいよう きほうそう 紙製容器包装 雑誌



### 対象となるもの

【紙製容器包装】商品などがいった容器や包装、紙製のものが対象  
 【雑誌】 広告チラシ、週刊誌、単行本、カタログ、ノート、学校のプリント

#### 紙製容器包装



外袋などに、  
リサイクルマークが  
入っているもの

#### 雑誌



#### 出せないもの

汚れているもの、金具がついているもの、昇華転写紙（アイロンプリント紙）など

➔ もやすごみへ

### 出し方

#### 紙製容器包装

ひもで十字にしばって、  
又は紙袋に入れて



ガムテープなどではまとめないで！

牛乳パックは拠点回収を利用しましょう！（P.35掲載）

#### 雑誌

ひもで十字にしばって、



ガムテープなどではまとめないで！  
※カタログ等が梱包されていたビニール袋は取り除いて出してください。

はまぼん  
からの  
ひと言！



食品の容器など、以前はプラスチックだったものが、環境への配慮から紙製容器にどんどん変わってきているよ！  
見た目はプラスチックに見えても、紙製のものもあるので、識別マークをよく確認してね。

の  
ご  
ル  
み  
ー  
出  
し  
方  
  
燃  
や  
す  
ご  
み  
  
ご  
燃  
や  
さ  
な  
い  
み  
い  
  
か  
び  
ん  
ん  
類  
類  
  
プ  
ラ  
ス  
チ  
ク  
製  
容  
器  
  
紙  
類  
  
粗  
大  
ご  
み  
  
環  
境  
美  
化  
  
セ  
環  
ン  
タ  
ー  
境  
  
許  
事  
業  
者  
ご  
み  
  
市  
で  
は  
処  
理  
で  
き  
な  
い  
も  
の  
  
感  
災  
害  
ご  
み  
染  
症  
対  
策  
  
一  
分  
別  
覧  
品  
目  
表  
  
回  
収  
拠  
点  
MAP

粗大





## 粗大ごみ

直接持ち込み  
または  
予約収集

## 対象となるもの

指定ごみ袋に入りきらない大きさのもの。  
家具、布団、マットレス、カーペット、自転車、家電など

## ごみ袋に入らないもの



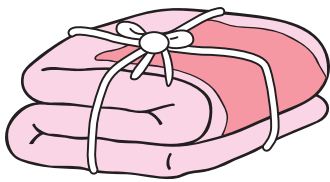
## 机、いす



## 自転車、チャイルドシート

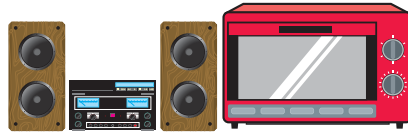


## ふとん



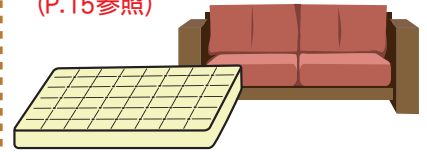
## 家庭用電気製品

テレビ・エアコン・冷蔵庫・洗濯機は、出せません。(P.19参照)



## スプリングマット、ソファ

スプリング入りのマット、ソファなどは処理手数料が別途必要です。(P.15参照)



## 出し方の注意

下記の3つの出し方があります。

- ①自分で環境センターへ搬入する。 → **P.15をご覧ください。**
- ②地域の粗大ごみ回収を利用する。 → **各地区公民館や地区長にご確認ください。**  
(実施していない地区もあります。)

- ③環境センターへ収集を申し込む。

電話で粗大ごみの種類や量、住所などを伝えて日程を決めます。

**☎0894-23-0053 受付：月～金 8:30～17:15**

なお、環境センターへ依頼した場合、料金は、配車料にごみの処理手数料が加算されます。  
詳しくは、予約の際に環境センターにご確認ください。

○配車料…1,570円/台 ※最大2台

○手数料…粗大ごみ：100円/個、雑ごみ：100円/m<sup>3</sup>

※処理困難物(スプリングマットなど)は処理手数料が別途520円加算されます

## ※注意事項

- 収集は平日のみです。
- 収集のみしか行いません。あらかじめ玄関先等まで搬出してください。
- 予約が集中し、希望する日程に合わない場合があります。

※搬出や片付けなども含めた処分を依頼する場合は、**市が許可する業者 (P.18)** へ直接依頼してください。

# 美化清掃活動・ゴミステーション 動物の死がい処理・カラス避けネット



## 美化清掃活動

道路・海岸・里道・河川など公的な場所の美化清掃ボランティアを実施する団体・個人に「環境美化活動ごみ袋」（45リットル）を配布していますのでご利用ください。

※家庭ごみや私有地の敷地内でのみの清掃には使用できません。

■使い方…ごみは可燃ごみと不燃ごみに分けて入れてください。

※家庭ごみの分別とは異なります。

「可燃ごみ」… 紙類、落ち葉、草木、枝、ペットボトル、プラ容器包装、その他可燃ごみ

「不燃ごみ」… 金属類、びん類、かん類、その他

※汚れたペットボトルやプラ容器包装はリサイクルが出来ませんので、可燃ごみに入れてください。

■出し方… 5袋までであれば、家庭ごみと一緒に地域のごみステーションに出してください。

6袋以上の場合は、市（生活環境課）へ連絡をしてください。

※ごみ袋はしっかりしばってください。

※袋にはいっていないものは回収できません

■配布場所…生活環境課（八幡浜庁舎2F）、保内庁舎管理課（保内庁舎1F）



のごみ出し

燃やすごみ

燃やさないごみ

かびんん種類

ペットボトル  
プラ製容器

紙類

粗大ごみ

環境美化

環境センター

事業  
許可業者ごみ

市では処理できないもの

災害ごみ  
感染症対策

分別品目  
一覧表

回収拠点  
MAP

## ごみステーション・カラス避けネット

○ごみステーションの日常的な管理は、各地域や住民の方で行なっています。新たに設置する場合や、既存のごみステーションの破損等については、各地域の代表者を通じて市までご連絡ください。

○カラスなどの動物等被害でお困りの場合、カラス避けネットを貸し出すことができます。各ステーションでごみ出しをしている方の中で代表者を決め、市までご相談ください。（家の前に出す場合は、ご自身で準備してください。）

※マンション・集合住宅で設置しているものは、建物の管理者へお問い合わせください。



## 動物の死がい処理

道路などで車にひかれた動物の死がいがあった場合は、市までご連絡ください。以下をお伝えください。


- ①具体的な場所（道路のどのあたりか）
- ②動物の種類（イヌ、ネコ、タヌキ等）
- ③通報者のお名前・連絡先

○私有地などで、市へ回収処理を依頼する場合は、手数料が必要です。

1体につき 1,050円 ※私有地の場合平日のみ対応

○環境センターへ持ち込み処分も可能です。

1体につき 520円



# 八幡浜市環境センターについて TEL 23-0053

## 施設の概要



八幡浜市内で出たごみの処理を行う施設です。

焼却施設と資源ごみ処理施設の運転管理、資源物などの保管を行っています。ごみ処理広域化により、隣接する西予市と伊方町の可燃ごみの処理も行っています。

【名称】 八幡浜市環境センター（一般廃棄物処理施設）

【住所】 八幡浜市若山9番耕地40番地

【施設概要】  ごみ処理（焼却）施設：処理能力 84 t / 日  
                   リサイクルプラザ      ：処理能力 11 t / 日  
                   資源ごみ手選別施設      ：処理能力 4.9 t / 日

【竣工】 1997年（平成9年）

## 搬入できる日・時間

月曜日～金曜日 8:30～16:30（祝日も可） 年始（1月1日～3日）は休み  
 土曜日 8:30～11:30

※平日の午前中は、家庭ごみの収集車が多く搬入するためなるべく避けて下さい。

## 処理手数料

家庭系のごみ 10kgにつき 50円 + 基本料金100円（搬入一回につき）  
 事業系のごみ 10kgにつき 70円

※粗大ごみは品目に応じて処理手数料が発生する場合があります。

例) スプリングマット 1個につき 520円

※市指定のごみ袋に入れた可燃ごみと不燃ごみについては重量加算はかかりません。

## 注意事項

搬入前に可燃ごみ、不燃ごみ、資源ごみ、粗大ごみ、家電を分別しておいてください（降ろす場所が異なるため）

### ■搬入できるもの（市内で発生したものに限りです）

- ・家庭ごみとして収集しているもの
- ・事業系ごみ（一般廃棄物のみ ⇒ P.17）
- ・粗大ごみ
- ・パソコン、モニター

・家の庭木 ※種類や処理できるサイズ、量に制限がありますので、事前に環境センターにお問い合わせください。

### ■搬入できないもの

- ・バッテリー、タイヤ、バイク、自動車、ボイラー、電気温水器、消火器、農業用資材、漁網、リサイクル家電、医療系廃棄物、産業廃棄物（P.19でご確認ください）

※搬入できるものか不明な場合は、搬入前にセンターまで必ずお問い合わせください。



## 所在地

### ●八幡浜市内からの行き方

- ① 県道八幡浜宇和線を、西予市宇和町方面へ進む。
- ② 布喜川橋交差点を、西予市三瓶町方面へ右折。
- ③ 布喜川ダム手前を左折(道路看板あり)。
- ④ 2車線の市道を進み、途中の分岐を直進する(約2km)。(市民スポーツパークグラウンド手前)



## 搬入のながれ

可燃ごみ、不燃ごみ、資源ごみ、粗大ごみ、家電は降ろす場所が異なりますので、事前に仕分けをお願いします。なお、袋に入れて持ち込まれる場合は中身が見える袋をご使用ください。



- ① 受付前の計量機の上で車を停車する。(計量1回目)
- ② 住所等の確認
- ③ ごみの内容の確認  
(例：家庭ごみか事業ごみか、何を搬入するかなど)

- ④ 車を移動させ、ごみを自分で降ろす。  
可燃ごみ、不燃ごみ、資源ごみ、粗大ごみ、家電はそれぞれの場所へ降ろします。  
※各係員の指示に従ってください。

- ⑤ 受付前の計量機の上で車を停車する。(計量2回目)  
伝えられた料金を支払う。(指示があるまで、車に乗車しておいて下さい。)

〈注意〉 場内は大変危険ですので、時速20km以下で走行してください。

のごみ出し

燃やすごみ

ご燃やさないみい

かびんん類類

ペットボトル  
プラスチック

紙類

粗大ごみ

環境美化

環境センター

事業業者ごみ

市では処理できないもの

災害ごみ  
感染症対策

分別品目表

回収拠点MAP

# 事業系ごみについて

## 事業系ごみとは

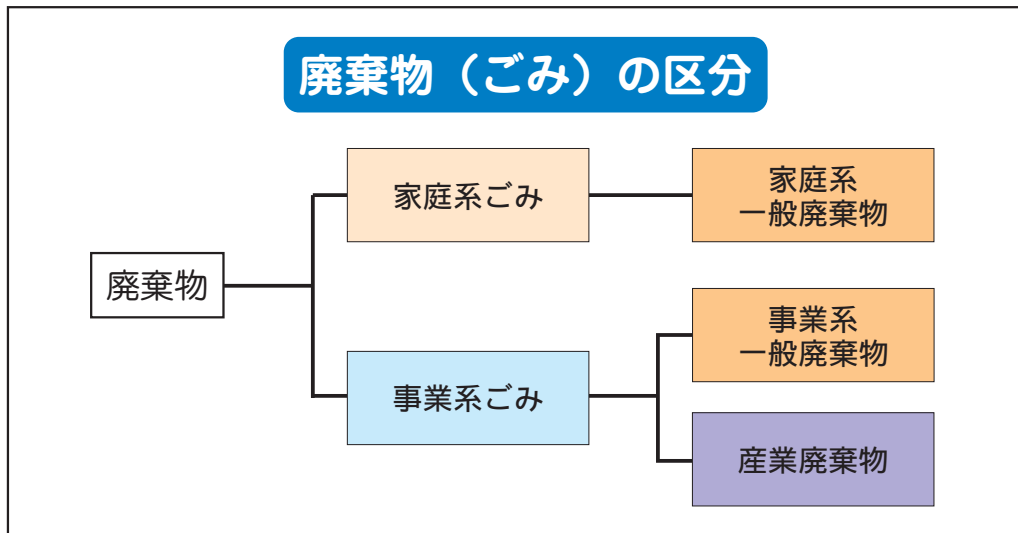
お店や事業所などの事業活動から出るごみです。

## 事業活動とは

工場、事務所、商店、飲食店、農業、漁業などの営利を目的としたものだけでなく、病院、社会福祉施設、官公庁、教育施設、NPO法人、宗教法人なども該当します。

## 処理責任について

事業活動から出るごみは、事業者自身が自らの責任において適正に処理することが義務付けられています。（廃棄物の処理及び清掃に関する法律第3条）



- 家庭系一般廃棄物……市に処理責任があります。
- 事業系一般廃棄物……事業系ごみのうち法で定められた20種類以外の廃棄物  
**事業者**に処理責任があります。
- 産業廃棄物……事業系ごみのうち法で定められた20種類の廃棄物  
**事業者**に処理責任があります。

## 産業廃棄物は市では処理できません

## 事業系一般廃棄物の 処理方法

以下の2つの方法があります。

- ① 自ら市の処理施設（環境センター）に搬入する。
- ② 許可を持った一般廃棄物収集運搬業者と契約を結び、処理を委託する。（P.18に掲載しています）

**事業系ごみを家庭ごみのごみ出し場所（ステーション）などに捨てた場合は不法投棄にあたります。**

のごみ出し  
燃やすごみ  
燃やさない  
かびん  
類  
ペットボトル  
紙類  
粗大ごみ  
環境美化  
環境センター  
事業系ごみ  
許可業者  
市では処理  
できないもの  
災害ごみ  
感染症対策  
分別品目  
回収拠点  
MAP

# 廃棄物処理・許可業者リスト



## 許可について

家庭および事業所から出るごみ（一般廃棄物）を、業（仕事）として収集・運搬するには市の許可が必要です。不法投棄や不適切な大量保管につながるため、絶対に無許可の業者を利用しないでください。

## 許可業者リスト

取り扱い可能なごみの種類や回収方法については、各事業者へご確認ください。

一般廃棄物収集運搬業（※の事業者は、家庭系一般廃棄物収集・運搬業務委託業者）

事業者名	所在地	電話番号	取り扱う廃棄物の種類	産業廃棄物収集運搬許可
(有)石田清掃社 (※)	八幡浜市川之内1番耕地358番地	22-4174	家庭系・事業系	○
(有)井上運送	八幡浜市北浜一丁目1533-20	22-2585	家庭系・事業系	○
(有)エーデル企画 (※)	八幡浜市保内町須川331番地6	36-2661	家庭系・事業系	
高山商店	八幡浜市保内町宮内1番耕地328番地	36-0462	家庭系・事業系	○
(有)松田組	八幡浜市川之内2番耕地7番地1	24-3430	事業系	○
(株)松田工業	八幡浜市栗野浦495番地1	22-0414	事業系	○
八代開発(株)	八幡浜市八代182番地	22-2833	家庭系粗大(家電製品は除く)・事業系	○
(有)八幡浜クリーン (※)	八幡浜市郷3番耕地491番地1	23-1144	家庭系・事業系	○
(公社)八幡浜市シルバー人材センター	八幡浜市保内町宮内1番耕地260番地	36-3751	家庭系・事業系	
(有)八幡浜清掃社 (※)	八幡浜市川之内1番耕地88番地	22-0245	家庭系・事業系	○
八幡浜日整自動車工業(株) (※)	八幡浜市松柏乙954番地の2	22-0733	家庭系・事業系	○
(株)アイリック	松山市南吉田町2038番1	089-989-7840	家庭系(遺品整理、生前整理、高齢者のごみ回収)	—

## 産業廃棄物について

●産業廃棄物の収集・運搬については、愛媛県の許可が必要です。  
詳しくは、愛媛県のHPをご覧ください。

参考：一般社団法人 えひめ産業資源協会のHP

産業廃棄物に関する情報が掲載されており、処理業者の検索ができます。

愛媛県 産業廃棄物 [検索](#)

えひめ産業資源協会 [検索](#)

のごみ出し

燃やすごみ

燃やさないごみ

かびん種類

ペットボトル製容器

紙類

粗大ごみ

環境美化

環境センター

事業ごみ許可業者

市では処理できないもの

災害ごみ感染症対策

分別品目表

回収拠点MAP



# 市では処理できないもの

処分方法が法律で定められているものや、市が保有する施設の能力により処理できない廃棄物がありますので、下記の方法で処分してください。

## 対象となるもの


### ●リサイクル家電

テレビ・冷蔵庫・洗濯機、エアコンの家電4品目は、適正な回収と所有者のリサイクル料金の負担が法律により義務付けられており、市では収集・処理できません。

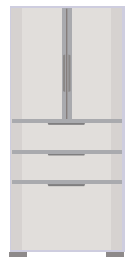
#### リサイクル対象家電4品目




エアコン



テレビ



冷蔵庫  
冷凍庫



洗濯機  
衣類乾燥機

### 主に以下の3つの処理方法があります

- ①購入した販売店へ引き取りを依頼する。
- ②家電販売店・許可業者に処分を依頼する。
- ③郵便局でリサイクル料金を振込み、自らリサイクルセンター※へ搬入する。

(リサイクル料金は、種類やメーカー、大きさにより異なります。)

※(最寄りの)リサイクルセンター  
四国西濃運輸 大洲事業所  
☎0893-24-4170

### ●バイク・オートバイ

(スクーター・スポーツタイプ)



販売店や製造元に相談してください。

なお、二輪車リサイクルシステムというバイクメーカー等の自主取り組みもございますので、引取り対象かどうかご確認ください。(自転車やバイク部品は対象外)

二輪車リサイクルコールセンター  
☎050-3000-0727

### ●消火器

市内の特定窓口にご相談

<http://www.city.yawatahama.ehime.jp/doc/2020012200012/>



(株)消火器リサイクル推進センター  
☎03-5829-6773

消火器 リサイクル窓口 🔍 検索

廃棄二輪車 取扱店 🔍 検索

### ●請負工事などで出たごみ

家のリフォームや解体を業者に依頼して出たごみは、請け負った業者へ処理を依頼してください。

### ●その他

バッテリー、フロンガス入り電化製品、農業用資材、農薬、ガソリン、自動車タイヤ、ピアノなどは購入先に相談してください。

購入先が不明な場合は、最寄りの販売店が許可業者 (p 18参照) に依頼してください。

リサイクル家電や粗大ごみの捨て方で分からないことは、お気軽に市へご相談ください。



# 禁止されている行為



## 野焼き

**法律で禁止！**

野外等で廃棄物（ごみ）を燃やす、いわゆる野焼きは法律で原則禁止されています。  
違反した場合、「5年以下の懲役もしくは、1,000万円以下の罰金、またはこの両方」の罰則が科せられることがあります、法人の場合はさらに厳罰となります。

（例外：農林業を営むためにやむを得ないものなど）

**注意：消防署への事前届け出は、火災との誤認を防止するもので野焼きを許可するものではありません!!**

## 不法投棄

**法律で禁止！**

道路や空き地に、ごみや家電などを捨てることは悪質な犯罪として法律により罰せられます。違反した場合、「5年以下の懲役もしくは、1,000万円以下の罰金、またはこの両方」の罰則が科せられることがあります、法人の場合はさらに厳罰となります。

不法投棄を目撃した場合は、警察署または市まで通報してください。

## 無許可の回収業者

**法律で禁止！**

家庭から出るごみを収集・運搬するには市の許可が必要です。無許可業者によって回収された廃家電が不法投棄や不適正処理された事例や、高額な処理料金を請求された事例も報告されています。不審な業者へは決して処分を依頼せず、発見した場合は市まで情報提供をお願いします。

〈参考〉リサイクル家電の正しい処理の方法

テレビ、冷蔵庫、洗濯機、エアコンの家電4品目は、適正な回収と所有者のリサイクル料金の負担が法律により義務付けられており、市では収集・処理できません。（P.19を参照）

## ごみの持ち去り

**条例で禁止！**

市民の皆さんが出された資源ごみ（古紙、びん、かん、ペットボトル など）を、勝手に持ち去る行為は、条例により禁止されています。（違反した場合5万円以下の罰金）

平成24年12月に資源ごみの持ち去りを禁止する条例の一部改正を行い、平成25年4月より罰則規定を施行しています。



のごみ出し

燃やすごみ

燃やさないごみ

かびん種類

ペットボトル  
プラスチック

紙類

粗大ごみ

環境美化

セ環境  
ンタ許事業  
可業ご  
業者み市では処理  
できないもの感災害  
染害ご  
症み  
対策一分別  
覧品  
目回  
収  
拠  
点  
MAP

# はじめてみよう!エシカルな暮らし

## エシカル消費とは?

エシカル消費とは「人や社会、環境に配慮した消費行動」のことです。

わたしたちの毎日の暮らしの中で、自分のことだけではなく、自分以外の人や社会、環境や未来のことを少し考えて、未来のことを考えた消費行動を心掛けることで、貧困や廃棄物処理など様々な問題の解決に結びつけることができます。

## 3R(スリーアール)とは?

### みんなで取り組もう3R

#### 1 発生抑制 Reduce リデュース **ごみを減らしましょう**

- 必要なものを、必要なだけ買う
- マイバックの活用
- 詰め替え商品の活用




#### 2 再使用 Reuse リユース **繰り返し使いましょ**

- ものを大切に長く使う
- 使わなくなったものを他の人に譲る
- リユースショップやフリーマーケットなどの活用



#### 3 再生使用 Recycle リサイクル **もう一度資源として活用しましょ**

- 分別の徹底
- 古紙等集団回収の活用
- 資源搬入ステーションやスーパー店頭資源回収の活用



3Rを実践すれば、  
ごみの量がとても  
少なくなります。



## 3Rのメリット!

### ●もやすごみの減少

- ・処理コストの削減
- ・CO2の排出削減

### ●もやさないごみの減少

- ・処理コストの削減
- ・環境保全  
(埋立量の削減)

**ごみ袋代も節約!**


## 生ごみの減量化

### 生ごみの減量化に取り組みましょう

燃やすごみのうち、約4割は生ごみです。「3きり」運動を心がけましょう!

- 1. 使いきり** 食材を必要な分だけ購入し、無駄なく活用しましょう!  
(例) 出掛ける前に冷蔵庫をチェックして、計画的に買い物をする など
- 2. 食べきり** 料理は残さず、おいしく食べきりましょう!  
(例) 必要な量だけ作るようにし、残った料理はアレンジして食べる など
- 3. 水きり** 生ごみの約8割は水分です。水分をしっかりと切りましょう!  
(例) 水切りネットや電気式生ごみ処理機を活用する など


燃やすごみ



の  
ご  
み  
出  
し  
ル  
燃  
や  
す  
ご  
み  
燃  
や  
さ  
な  
い  
ご  
み  
か  
び  
ん  
類  
類  
ペ  
ット  
ボ  
トル  
製  
造  
容  
器  
紙  
類  
粗  
大  
ご  
み  
環  
境  
美  
化  
セ  
ン  
タ  
ー  
環  
境  
許  
可  
業  
者  
ご  
み  
市  
で  
は  
処  
理  
可  
能  
な  
ご  
み  
災  
害  
ご  
み  
感  
染  
症  
対  
策  
ご  
み  
一  
分  
別  
品  
目  
表  
回  
収  
拠  
点  
MAP

## 生ごみ処理機の購入補助

市では生ごみ処理機の購入に対して補助を行っています。燃やすごみの多くを占める生ごみを減らすことは、ごみの減量化の最良の方法であるうえ、ごみの腐敗臭や重いごみ運びからも解放されます。生ごみ処理機には、下記のとおり種類がありますので、目的に合わせてお選びください。

種類	メリット	補助率	上限金額等
<b>◆生ごみ処理容器</b> (コンポスター、EM容器など) ▶微生物を活用し生ごみをたい肥化する。	ごみは質の良いたい肥として、家庭菜園などに活用できます。	 購入価格(税込)の1/2 ※100円未満は切り捨て	■補助額上限 3,000円 ■一世帯につき、5年間に <b>2基</b> まで
<b>◆電気式生ごみ処理機</b> ▶生ごみの水分を蒸発させ、ごみの減量化をする。	短時間で生ごみを減らし、腐敗による臭いを抑制できます。		■補助額上限 40,000円 ■一世帯につき、5年間に <b>1基</b> まで

※先着順のため、予算が無くなり次第終了となります。

■補助の要件及び補助対象容器など、詳細は市公式ホームページを確認するか生活環境課までお問い合わせください。

## 食品ロスの削減

日本では、食べられるのに捨てられる食品、いわゆる「食品ロス」が年間520万トン(R2年度実績)発生しています。また、食品ロスの約半分は家庭から発生しており、日常生活の中で少し意識して行動するだけで減らすことができるとも身近な問題です!!

### お買い物で

- ①買物前に、食材をチェック
  - ・メモ書きやスマホで記録し、買物時の参考とする。
- ②必要な分だけ買う
  - ・使う分・食べられる量だけ買う。
  - ・まとめ買いを避け、必要な分だけ買って、食べきる。
- ③期限表示を知って、賢く買う
  - ・利用予定と照らして、期限表示を確認する。
  - ・すぐ使う食品は、陳列棚の手前からとる。

### ご家庭で

- ①適切に保存する。
  - ・食品に記載された保存方法に従って保存する。
  - ・野菜は、冷凍・乾燥などで下処理しストックする。
- ②食材を上手に使い切る
  - ・残っている食材から使う。
  - ・作り過ぎて残った料理は、リメイクレシピなどで工夫する。
- ③食べきれぬ量を作る
  - ・体調や健康、家族の予定も配慮する。

もし、食べきれなかった場合は、他の料理に作り変えるなど、献立や調理方法を工夫しましょう。詳しくはQRコードへ

**クックパッド消費者庁のキッチン (公式ページ)**



のごみ  
1出し

燃やすごみ

燃やさないごみ

かびんん  
種類

ペット  
容器

紙類

粗大ごみ

環境美化

セ環  
ンタ  
1境

許事  
業業  
ごみ

市では  
処理  
できないもの

災害  
ごみ  
対策

一  
別  
品  
目

回  
収  
拠  
点

# 災害ごみについて



## 災害ごみの問題

平成30年7月豪雨災害など近年頻発している風水害や、近い将来発生が危惧される南海トラフ地震をはじめとする大規模な災害時には、膨大な量の災害ごみ（災害廃棄物）が発生するとともに、沿岸地域や急傾斜地が市内の大半を占める本市においては、倒壊建物等や土砂、海水の影響により、過去の被災地域の例からも早期復興の大きな阻害要因となることが懸念されています。

## 誰が災害ごみを処理するのか？

災害ごみは、法律により一般廃棄物とされるため「市町村が第一義的に処理の責任を負う」こととなっています。  
しかし、災害が発生すると、ガレキや片付けごみなどの大量の災害ごみが一度に発生し、平常時の家庭ごみと同様の回収方法では処理がとて間にも合いません。  
そのため、被災者自身がボランティア等の外からの支援を受けて、最初の分別や搬出をする必要があります。

## 市民のみなさんへお願い

自然災害により市内で家屋等が被害にあった場合は、その規模に応じて市では以下のとおりの対応を行います。災害ごみも分別が必要ですので、ご協力をお願いします。

- ① 仮置場を開設し、お知らせします。（行政防災無線、チラシ回覧、市HP、SNS など）
- ② 災害ごみの受入品目、分別方法をお知らせします。（仮置場で分別）
- ③ 生活ごみ（生ごみなど）の収集は、平時と同様に実施しますが、資源ごみの排出は一時中止する場合があります。※災害ごみは一緒に出さないでください。
- ④ 環境センターへの直接搬入は中止します。  
→災害の無い平常時から、不用品の処分や空き家の管理を適切に行いましょう!!




分別されず野積みされた災害廃棄物 H30年7月豪雨（大洲市）



# 感染症対策について

新型インフルエンザ・  
新型コロナウイルス等



## 廃棄物処理事業の維持について


■廃棄物の処理は、市民の最低限の生活を維持するために不可欠なサービスであることから、新型インフルエンザや新型コロナウイルス等の感染症の流行時においても、その事業を着実に継続する必要があります。市では、BCP（業務継続計画）を策定し、事前の準備と対策を講じています。

### 市民のみなさまへ

上記の理由により、国内での感染拡大・蔓延期には、収集・処理職員の感染防止のため以下の点にご協力をお願いします！

## 市民のみなさまへのお願い

ご家庭の中に新型コロナウイルス等の感染症に感染した方や、その疑いのある方がいらっしゃる場合、鼻水等が付着したマスクやティッシュ等については、「燃やすごみ」として出せますが、以下の点にご注意ください。



出典：環境省「ご家庭でのマスク等の捨て方」

### ごみの捨て方

- ①ごみ箱に袋をかぶせます。いっぱいになる前に早めに②のとおりごみ袋をしばって封をしましょう。
- ②マスク等のごみに直接触れることがないようにしっかりしばります。
- ③ごみを捨てた後は石鹸を使って、流水で手をよく洗いましょう。



※万一、ごみが袋の外に触れた場合は、二重にごみ袋に入れてください。

#### CHECK!



①ごみに直接触れない

#### CHECK!



②ごみ袋はしっかりしばって封をする

#### CHECK!



③ごみを捨てた後は手をよく洗う

## 在宅医療廃棄物について

在宅医療廃棄物は、かかりつけの医療機関か販売業者へ回収を依頼するようにしてください。上記での回収が難しい場合にかぎり、感染するおそれの無い在宅医療廃棄物（輸液バック、チューブ、ガーゼ、紙おむつなど）を排出する場合は、「燃やすごみ」として出してください。

### <注意点>

※必ず袋の口をしっかりしばってください。

※※感染のおそれのあるもの（注射針・点滴針など鋭利なもの）は、必ず主治医や医療機関、医療メーカーに引き取りを依頼してください。

の  
ご  
み  
し  
出  
し

燃  
や  
す  
ご  
み

ご  
燃  
や  
さ  
な  
い  
ご  
み

か  
び  
ん  
類  
類

ペ  
ット  
ボ  
トル  
製  
容  
器

紙  
類

粗  
大  
ご  
み

環  
境  
美  
化

セ  
環  
ン  
タ  
ー  
境

許  
事  
業  
可  
業  
ご  
み

市  
で  
は  
処  
理  
不  
可  
能  
な  
ご  
み

災  
害  
ご  
み  
感  
染  
症  
対  
策

一  
分  
別  
覧  
表  
目

回  
収  
拠  
点  
MAP

# ごみの分別品目一覧表

## 一覧表の見かた

- ①この分別品目一覧表は、家庭系一般廃棄物（一般家庭から排出されるごみ）の排出方法を掲載したものです。事業活動により出されるごみについては、P.17をご覧ください。
- ②品目名は50音順になっていますが、検索しやすくするために、頭文字と異なる音に分類されているものがあります。（例：ゴルフボールやソフトボールは「ボール」に分類されています。）
- ③（★）素材で判断については、紙製・木製・布製は可燃ごみ、プラスチック製・金属製は不燃ごみ（可燃ごみと不燃ごみの複合品は不燃ごみ）で出してください。
- ④「※」マークが付いているごみは、建築廃材等です。持込量に制限を設けていますので必ず事前に環境センターへお問い合わせください。
- ⑤指定袋に入らないものは**粗大ごみ**です。（P.13参照）

## 分別品目

ごみの出し方については、各分別品目のページをご確認ください。

<b>可燃</b>	可燃ごみ (P.5)	<b>不燃</b>	不燃ごみ (P.6)	<b>びん</b>	びん類 (P.7)	<b>かん</b>	かん類 (P.7)
<b>PET</b>	ペットボトル (P.8)	<b>プラ</b>	プラスチック製 容器包装 (P.9)	<b>ダン</b>	ダンボール (P.11)	<b>新聞</b>	新聞 (P.11)
<b>紙</b>	紙製容器包装 (P.12)	<b>雑誌</b>	雑誌 (P.12)	<b>★</b>	素材で判断 一覧表の見かた (P.25) ③を確認	<b>持込</b>	持込ごみ (環境センターに直接 持ち込んでください)
<b>×</b>	市で処理 できないもの (P.19)						

一覧表に記載のないものについては、生活環境課もしくは環境センターまでお問い合わせください。

<b>あ</b>		<b>アルミホイル</b>	<b>不燃</b>	<b>犬小屋</b> 一覧表の見かた(P.25)③を確認 指定袋に入らないものは粗大ごみ	<b>★</b>
<b>アイロン</b>	<b>不燃</b>	<b>アルミ容器</b> (鍋焼きうどん等) 水でゆすぎ、残りがすは取り除いて	<b>不燃</b>	<b>イヤホン</b> (ワイヤレスイヤホン)	<b>不燃</b>
<b>アイロン台</b> 指定袋に入らないものは粗大ごみ	<b>不燃</b>	<b>アンテナ(BS/CS)</b> 指定袋に入らないものは粗大ごみ	<b>不燃</b>	<b>衣類(古着)</b> 状態の良いものは拠点回収(古着)を 参照(P.35~)	<b>可燃</b>
<b>アコーディオンカーテン</b> 指定袋に入らないものは粗大ごみ	<b>不燃</b>	<b>あんま機</b> 指定袋に入らないものは粗大ごみ	<b>不燃</b>	<b>衣類乾燥機</b> 家電リサイクル法の対象品目	<b>×</b>
<b>油(食用油)</b> 拠点回収(廃食用 油)を参照(P.35~) 少量であれば、布や 新聞紙などに浸み込ませて可燃ごみ	<b>可燃</b>	<b>い</b>		<b>入れ歯</b>	<b>可燃</b>
<b>雨カッパ(ゴム製・ビニール製)</b>	<b>可燃</b>	<b>石</b> できるだけ自然へかえす	<b>×</b>	<b>印鑑</b> 一覧表の見かた(P.25)③を確認	<b>★</b>
<b>雨戸※</b> 個人で解体したものに限り 指定袋に入らないものは粗大ごみ	<b>★</b>	<b>衣装ケース</b> 一覧表の見かた(P.25)③を確認 指定袋に入らないものは粗大ごみ	<b>★</b>	<b>う</b>	
<b>網(漁網、金属製のものを以外)</b> 一辺の長さを50cm以内に切断して	<b>可燃</b>	<b>イス</b> 一覧表の見かた(P.25)③を確認 指定袋に入らないものは粗大ごみ	<b>★</b>	<b>植木ばさみ</b> 家庭で使用したものに限り	<b>不燃</b>
<b>網戸(網のみ)</b>	<b>可燃</b>	<b>一輪車(荷物運搬用)</b> 業務で使用したものは産業廃棄物 指定袋に入らないものは粗大ごみ	<b>不燃</b>	<b>植木鉢</b>	<b>不燃</b>
<b>網戸(フレーム)※</b> 個人で解体したものに限り 指定袋に入らないものは粗大ごみ	<b>不燃</b>	<b>一輪車(遊戯用)</b>	<b>不燃</b>	<b>浮き輪</b> 中の空気を抜いて	<b>可燃</b>
<b>アルバム</b> 一覧表の見かた(P.25)③を確認 取り外せる金属等の部品は取り外して	<b>★</b>	<b>一斗缶</b> 薬品などは販売店へ 業務で使用したものは産業廃棄物	<b>不燃</b>		

の  
ご  
み  
出  
し  
方  
の  
一  
覧  
表  
燃  
や  
す  
ご  
み  
燃  
や  
さ  
な  
い  
ご  
み  
か  
び  
ん  
ん  
類  
類  
ペ  
ット  
ボ  
ト  
ル  
製  
容  
器  
紙  
類  
粗  
大  
ご  
み  
環  
境  
美  
化  
セ  
ン  
タ  
ー  
境  
許  
可  
業  
者  
ご  
み  
市  
で  
は  
処  
理  
可  
能  
な  
ご  
み  
感  
染  
症  
対  
策  
ご  
み  
一  
覧  
表  
回  
収  
拠  
点

<b>うちわ</b> 一覧表の見かた(P.25)③を確認	★	<b>か</b>	<b>カーオーディオ機器</b> (後付け) 自分で取り外したものに限り	不燃	<b>カセットコンロ</b> カセットガス(缶)、電池は取り外して	不燃
<b>え</b>			<b>カーオーディオ機器</b> (後付け) 自分で取り外したものに限り	不燃	<b>カセットテープ</b> (ケースを含む)	不燃
<b>エアコン(室外機を含む)</b> 家電リサイクル法の対象品目	×		<b>カーテン</b> 一辺の長さを50cm以内に切断して	可燃	<b>ガソリン</b> (液体) 販売店などに相談	×
<b>エレキギター</b> 指定袋に入らないものは粗大ごみ	不燃		<b>カーテンレール</b> 自分で取り外したものに限り 指定袋に入らないものは粗大ごみ	不燃	<b>カッターナイフ</b> 危なくないようにして	不燃
<b>エレクトーン</b> できるだけ販売店へ回収を依頼する 指定袋に入らないものは粗大ごみ	不燃		<b>カーナビゲーション</b> (後付け) 個人情報は消去して 個人で取り外したものに限り	不燃	<b>かつら</b>	可燃
<b>園芸用ネット</b> 一辺の長さを50cm以内に切断して	可燃		<b>カーペット(じゅうたん)</b> 指定袋に入らないものは粗大ごみ 一辺の長さを50cm以内に切断して	可燃	<b>金網</b> 家庭で使用したものに限り	不燃
<b>えんぴつ削り器</b>	不燃		<b>貝殻</b>	可燃	<b>加熱式たばこ</b> 販売店などに相談	持込
<b>塩ビパイプ、金属パイプ</b> ※ 自分で取り外したものに限り 指定袋に入らないものは粗大ごみ	不燃		<b>懐中電灯</b> 小型家電。電池は取り外して	不燃	<b>かぼん</b> 取り外せる金属等の部品は取り外して	可燃
<b>お</b>			<b>鏡</b> 新聞や厚手の紙で包んで「割れ物」と書いて	不燃	<b>花瓶</b> 新聞や厚手の紙で包んで「割れ物」と書いて	不燃
<b>オイル(液体)</b> 布や紙などに浸み込ませて	可燃		<b>額縁</b> 一覧表の見かた(P.25)③を確認	★	<b>鎌</b> 家庭で使用したものに限り 危なくないようにして	不燃
<b>オイル缶</b> (バイク・自動車用) 自分で交換したものに限り 中を洗って	不燃		<b>掛け軸</b>	可燃	<b>かまぼこ板</b>	可燃
<b>オーブントースター</b>	不燃		<b>傘</b> 傘は指定袋からはみ出しても可	不燃	<b>かみそり</b> 危なくないようにして	不燃
<b>おけ(桶)</b> 一覧表の見かた(P.25)③を確認	★		<b>加湿器</b> 指定袋に入らないものは粗大ごみ	不燃	<b>紙パック</b> (内側が銀色) 水洗いし、切り開いて乾かして	紙
<b>押しピン</b> 危なくないようにして	不燃		<b>菓子箱</b> (紙製、紙マークあり) 汚れているものは可燃ごみ	紙	<b>紙パック</b> (内側が白色) 水洗いし、切り開いて乾かして 拠点回収(紙パック)を参照(P35~)	紙
<b>落ち葉</b>	可燃		<b>菓子箱</b> (紙製、紙マークなし) 汚れているものは可燃ごみ	雑誌	<b>紙袋</b> 汚れているものは可燃ごみ	紙
<b>お盆(トレイ)</b> 一覧表の見かた(P.25)③を確認	★		<b>菓子箱</b> (金属製)	かん	<b>ガムテープ</b> (芯を含む)	可燃
<b>おまる</b> 汚物はトイレに流して	不燃		<b>菓子箱</b> (木製)	可燃	<b>カメラ</b> (デジタル、フィルム) 小型家電。電池は取り外して	不燃
<b>おむつ</b> 汚物はトイレに流して	可燃		<b>菓子袋</b> (紙製、紙マークあり) 汚れているものは可燃ごみ	紙	<b>蚊帳</b> 一辺の長さを50cm以内に切断して	可燃
<b>おもちゃ</b> 一覧表の見かた(P.25)③を確認 指定袋に入らないものは粗大ごみ	★		<b>ガス給湯器</b> 自分で取り外したものに限り 指定袋に入らないものは粗大ごみ	不燃	<b>カラーボックス</b> 一覧表の見かた(P.25)③を確認 指定袋に入らないものは粗大ごみ	★
<b>オルガン</b> できるだけ販売店へ回収を依頼する 指定袋に入らないものは粗大ごみ	不燃		<b>ガスコンロ・ガステーブル</b> 指定袋に入らないものは粗大ごみ	不燃	<b>カラオケセット</b> 家庭で使用したものに限り 指定袋に入らないものは粗大ごみ	不燃
<b>オルゴール</b>	不燃	<b>ガスボンベ</b> 販売店などに相談	×	<b>ガラス戸</b> ※ 自分で取り外したものに限り 指定袋に入らないものは粗大ごみ	不燃	
<b>温水器</b> (電気式・ソーラー式等) 販売店などに相談	×	<b>ガス湯沸かし器</b> 自分で取り外したものに限り 指定袋に入らないものは粗大ごみ	不燃	<b>ガラス類</b> 新聞や厚手の紙で包んで「割れ物」と書いて 指定袋に入らないものは粗大ごみ	不燃	
<b>温度計</b> 水銀入りのものは持ち込み	不燃	<b>カセットガス・カセットボンベ</b> 屋外の火の気の無い所で中身を使い 切り、穴をあけて	かん	<b>軽石</b>	不燃	

のごみ出し  
 燃やすごみ  
 燃やさないごみ  
 かびん  
 種類  
 ペットボトル  
 プラ製容器  
 紙類  
 粗大ごみ  
 環境美化  
 センター  
 環境  
 許可業者  
 市では処理できないもの  
 災害ごみ  
 感染症対策  
 分別品目  
 回収拠点  
 MAP

ごみの分別品目一覧表

の  
ご  
み  
の  
出  
し  
方  
の  
一  
覧  
表  
を  
ご  
覧  
に  
し  
て  
ま  
い  
ら  
し  
ま  
い  
ま  
す  
。

カレンダー 一覧表の見かた(P.25)③を確認 取り外せる金属等の部品は取り外して	★
革製品 取り外せる金属等の部品は取り外して	可燃
瓦※ 自分で取り外したものに限り	不燃
換気扇 自分で取り外したものに限り	不燃
乾燥剤	可燃
缶詰 中を洗って 汚れが落ちないものは不燃ごみ	かん
観葉植物(鉢や土は除く) 指定袋に入らないものは粗大ごみ	可燃
き	
キーボード(楽器) 指定袋に入らないものは粗大ごみ	不燃
キーボード(パソコン用)	不燃
木くず※ 家庭で発生したものに限り	可燃
ギター 一覧表の見かた(P.25)③を確認 指定袋に入らないものは粗大ごみ	★
脚立 家庭で使用したものに限り 業務で使用したものは産業廃棄物	不燃
キャップ、ふた(金属製)	不燃
キャップ、ふた(プラスチック製) プラマークがあればプラスチック製容器 包装、なければ不燃ごみ	★
吸入器(家庭用)	不燃
鏡台(ドレッサー) 新聞や 厚手の紙で包んで「割れ物」と書いて 指定袋に入らないものは粗大ごみ	不燃
漁網 産業廃棄物 販売店や産業廃棄物処理業者等へ 相談してください	×
金庫 一辺の長さが50cm以内、重 量が50kg以内のものに限り 指定袋に入らないものは粗大ごみ	不燃
く	
空気入れ	不燃
空気清浄機(冷媒あり) 販売店などに相談	×
空気清浄機(冷媒なし) 指定袋に入らないものは粗大ごみ	不燃
クーラーボックス 冷媒ありのものは市では処理できな いもの	不燃

釘 家庭で使用したものに限り 危なくないようにして	不燃
草・花	可燃
草刈り機(家庭用) 家庭で使用したものに限り 指定袋に入らないものは粗大ごみ	不燃
草刈り機(業務用) 産業廃棄物 販売店や産業廃棄物処理業者等へ 相談してください	×
くし(櫛) 一覧表の見かた(P.25)③を確認	★
薬(錠剤、カプセル、粉薬等) 液体のものは紙などに浸み込ませて カプセル・ 錠剤などの包装シートは可燃、薬袋(紙製)は紙	可燃
果物のネット	プラ
こ	
口紅の容器	不燃
靴下	可燃
クッション	可燃
靴べら 一覧表の見かた(P.25)③を確認	★
熊手 一覧表の見かた(P.25)③を確認 指定袋に入らないものは粗大ごみ	★
クリアファイル	不燃
クリップ	不燃
車椅子 指定袋に入らないものは粗大ごみ	不燃
クレジットカード ハサミ等でICチップ、名義人、番号等 に関する部分を切断して	可燃
クレヨン・クレパス	可燃
くわ 指定袋に入らないものは粗大ごみ	不燃
け	
蛍光管 新聞や厚手の紙で包んで「割れ物」と 書いて	不燃
珪藻土マット	不燃
携帯電話 小型家電。取り外せる電池は取り外して 個人情報は消去して	不燃
ゲーム機(本体・コントローラー) 小型家電。個人情報は消去して	不燃
ゲームソフト	不燃

化粧品の容器(ガラス製) 中を洗って 汚れが落ちないものは不燃ごみ	びん
化粧品の容器(陶器製)	不燃
化粧品の容器(プラスチック製) 中を洗って 汚れが落ちないものは不燃ごみ	プラ
血圧計 小型家電。電池は取り外して 水銀入りのものは持ち込み	不燃
結束用バンド	可燃
建築・建設廃材※ 業務で発生したものは産業廃棄物	×
原動機付自転車 指定引取所、廃棄二輪車取扱店など に相談(P19)	×
こ	
基石	不燃
鯉のぼり 指定袋に入らないものは粗大ごみ	可燃
高圧洗浄機 指定袋に入らないものは粗大ごみ	不燃
工具類(ペンチ、ドライバー等) 家庭で使用したものに限り	不燃
コード、ケーブル類	不燃
コーヒーマーカー	不燃
氷枕	可燃
ござ 指定袋に入らないものは粗大ごみ	可燃
こたつ(プラスチック製) 指定袋に入らないものは粗大ごみ	不燃
こたつ(木製) 電熱器は取り外して不燃ごみへ 指定袋に入らないものは粗大ごみ	可燃
こたつ布団 指定袋に入らないものは粗大ごみ	可燃
ごみ箱 一覧表の見かた(P.25)③を確認	★
米びつ(ハイザー)	不燃
コルク	可燃
ゴルフクラブ 指定袋に入らないものは粗大ごみ	不燃
ゴルフバッグ 指定袋に入らないものは粗大ごみ	不燃



ごみの分別品目一覧表

の  
ご  
み  
出  
し  
ル  
燃  
や  
す  
い  
燃  
や  
さ  
な  
い  
か  
び  
ん  
類  
類  
ペ  
ット  
製  
容  
器  
紙  
類  
粗  
大  
ご  
み  
環  
境  
美  
化  
セ  
ン  
タ  
ー  
環  
境  
許  
可  
業  
者  
ご  
み  
市  
で  
は  
処  
理  
可  
能  
な  
ご  
み  
災  
害  
ご  
み  
感  
染  
症  
対  
策  
ご  
み  
一  
別  
品  
目  
回  
収  
拠  
点  
MAP

た	
体温計 水銀入りのものは持ち込み	不燃
体重計 小型家電。電池は取り外して	不燃
タイヤ(バイク、自動車用) タイヤショップ、自動車整備工場などに相談	×
タイヤ、タイヤチューブ (自転車用)	不燃
タイヤチェーン(雪道用)	不燃
タイル 自分で取り外したものに限り	不燃
畳※ 自分で取り外したものに限り 指定袋に入らないものは粗大ごみ	可燃
タブレット端末 小型家電。個人情報は消去して	不燃
たらい 一覧表の見かた(P.25)③を確認	★
たわし 一覧表の見かた(P.25)③を確認	不燃
タンス 一覧表の見かた(P.25)③を確認 指定袋に入らないものは粗大ごみ	★
ダンベル(鉄アレイ)	不燃
ダンボール 断面が波状になっているもの 波状でないものは紙製容器包装	ダン
ち	
チェーン	不燃
地球儀	不燃
チャイルドシート 指定袋に入らないものは粗大ごみ	不燃
注射器(針なし、在宅医療用) できるだけ医療機関へ回収を依頼 (在宅医療廃棄物)	可燃
注射針(在宅医療用) 医療機関、販売店などに相談 (感染性廃棄物)	×
チューブ類(在宅医療用) できるだけ医療機関へ回収を依頼 (在宅医療廃棄物)	可燃
調味料の容器(ガラス製) 中を洗って 汚れが落ちないものは不燃ごみ	びん
調味料の容器(プラスチック製) 分別マークをみて確認 中を洗って、 汚れが落ちないものは可燃ごみ	★
ちりとり 一覧表の見かた(P.25)③を確認	★

つ	
杖 一覧表の見かた(P.25)③を確認	★
使い捨てカイロ	可燃
机 一覧表の見かた(P.25)③を確認 指定袋に入らないものは粗大ごみ	★
土 できるだけ自然へかえす	持込
つっぱり棒 指定袋に入らないものは粗大ごみ	不燃
爪切り	不燃
釣り竿 指定袋に入らないものは粗大ごみ	不燃
て	
DVDディスク(ケースを含む)	不燃
テーブルクロス	可燃
手押し車 指定袋に入らないものは粗大ごみ	不燃
テニスラケット 一覧表の見かた(P.25)③を確認	★
手袋	可燃
テレビ 家電リサイクル法の対象品目	×
テレビ台 一覧表の見かた(P.25)③を確認	★
電気あんか(暖房器具)	不燃
電気カーペット 指定袋に入らないものは粗大ごみ	不燃
電気ケトル	不燃
電気シェーバー 小型家電	不燃
電気ヒーター 小型家電。電池は取り外して 指定袋に入らないものは粗大ごみ	不燃
電気マッサージ器 指定袋に入らないものは粗大ごみ	不燃
電気毛布 指定袋に入らないものは粗大ごみ	不燃
電球 新聞や厚手の紙で包んで「割れ物」と書いて	不燃

電子式温度計	
電子辞書 小型家電。電池は取り外して	不燃
電子たばこ 販売店などに相談	持込
電卓 小型家電。取り外せる電池は取り外して	不燃
電池(充電式) 拠点回収(充電式電池)を参照(P.35～)	×
電池(乾電池等の使い切り)	不燃
電池(ボタン電池) 拠点回収(ボタン電池)を参照(P.35～)	×
テント 一覧表の見かた(P.25)③を確認 指定袋に入らないものは粗大ごみ	★
点灯管(蛍光灯用)	不燃
電動グラインダー 家庭で使用したものに限り 業務で使用したものは産業廃棄物	不燃
電動サンダー 家庭で使用したものに限り 業務で使用したものは産業廃棄物	不燃
電動ドリル 家庭で使用したものに限り 業務で使用したものは産業廃棄物	不燃
電動歯ブラシ 小型家電。電池は取り外して	不燃
電動ミシン 小型家電 指定袋に入らないものは粗大ごみ	不燃
電話機(FAX機能付きを含む) 小型家電。個人情報は消去して	不燃
と	
砥石	不燃
陶磁器類 新聞や厚手の紙に包んで「割れ物」と書いて	不燃
灯油 販売店などに相談 少量であれば、布や新聞紙などに浸み込ませて可燃ごみ	可燃
灯油ポンプ(手動、電動) 電池は取り外して	不燃
トースター 小型家電	不燃
時計(置き時計等) 小型家電。電池は取り外して	不燃
トタン(亜鉛めっき鋼板)※ 自分で取り外したものに限り 指定袋に入らないものは粗大ごみ	不燃
ドライヤー 小型家電	不燃

<b>ドラム缶</b> 販売店などに相談	×	<b>パイロン(三角コーン)※</b> 家庭で使用したものに限り 指定袋に入らないものは粗大ごみ	不燃	<b>ハンガーラック</b> 一覧表の見かた(P.25)③を確認	★
<b>鳥かご</b> 一覧表の見かた(P.25)③を確認	★	<b>バインダー</b> 一覧表の見かた(P.25)③を確認 取り外せる金属等の部品は取り外して	★	<b>ひ</b>	
<b>トロフィー</b> 指定袋に入らないものは粗大ごみ	不燃	<b>はがき</b>	雑誌	<b>ピアノカ</b>	不燃
<b>に</b>		<b>はかり</b> 家庭で使用したものに限り	不燃	<b>ピアノ</b> 販売店などに相談	×
<b>庭木※</b> 指定袋からはみ出さない長さに切断して	可燃	<b>刷毛(はけ)</b> 一覧表の見かた(P.25)③を確認	★	<b>ビーズクッション</b> 指定袋に入らないものは粗大ごみ	不燃
<b>人形</b> 一覧表の見かた(P.25)③を確認	★	<b>バケツ</b>	不燃	<b>ビデオカメラ</b> 小型家電。電池は取り外して	不燃
<b>人形ケース</b>	不燃	<b>はさみ</b> 危なくないようにして	不燃	<b>ビデオテープ(ケースを含む)</b>	不燃
<b>ぬ</b>		<b>はしご</b> 一覧表の見かた(P.25)③を確認	★	<b>ビデオデッキ</b>	不燃
<b>ぬいぐるみ</b> 一覧表の見かた(P.25)③を確認	★	<b>バスマット</b>	可燃	<b>ビニールクロス(壁紙)</b> 自分で取り外したものに限り	可燃
<b>布類</b>	可燃	<b>パソコン</b> 個人情報は消去して バッテリーは取り外して回収ボックスへ(P.35~)	不燃	<b>ビニールハウス</b> 販売店などに相談	×
<b>ね</b>		<b>バッグ</b> 取り外せる金属等の部品は取り外して	可燃	<b>ビニールバッグ(在宅医療用)</b> できるだけ医療機関へ回収を依頼 (在宅医療廃棄物)	可燃
<b>ねじ(ビス)</b>	不燃	<b>バッテリー(小型家電)</b> 拠点回収(充電式電池)を参照(P.35~)	持込	<b>火鉢</b>	不燃
<b>寝袋(シュラフ)</b>	可燃	<b>バッテリー(自動車用)</b> 販売店などに相談	×	<b>肥料袋(家庭園芸用)</b>	可燃
<b>粘土</b>	可燃	<b>バット</b> 一覧表の見かた(P.25)③を確認 指定袋に入らないものは粗大ごみ	★	<b>肥料袋(農業用)</b> 販売店などに相談	×
<b>の</b>		<b>発泡スチロール</b> 汚れが落ちないものは可燃ごみ	プラ	<b>ふ</b>	
<b>農機具・農業用資材</b> 販売店などに相談	×	<b>花火</b> 未使用のものは水で十分に濡らして	可燃	<b>ファクシミリ</b> 小型家電。個人情報は消去して	不燃
<b>農薬、農薬の容器</b> 販売店などに相談	×	<b>パネルヒーター</b> 指定袋に入らないものは粗大ごみ	不燃	<b>ファンヒーター</b> 燃料(灯油など)、電池は取り外して 指定袋に入らないものは粗大ごみ	不燃
<b>のこぎり</b> 危なくないようにして	不燃	<b>歯ブラシ</b>	不燃	<b>フードプロセッサー</b> 小型家電	不燃
<b>は</b>		<b>歯磨き粉のチューブ</b> (プラスチック製) 中身を使い切って	可燃	<b>ふすま※</b> 自分で取り外したものに限り 指定袋に入らないものは粗大ごみ	可燃
<b>ハードディスク(HDD)</b> 個人情報は消去して	不燃	<b>刃物</b> 危なくないようにして	不燃	<b>ふた(容器のふた)</b> 一覧表の見かた(P.25)③を確認	★
<b>バーベキューコンロ</b> 指定袋に入らないものは粗大ごみ	不燃	<b> balan(緑色の仕切り)</b>	可燃	<b>布団</b> 指定袋に入らないものは粗大ごみ	可燃
<b>ハーモニカ</b>	不燃	<b>針、縫い針</b> 危なくないようにして	不燃	<b>布団乾燥機</b> 小型家電	不燃
<b>バイク(部品を含む)</b> 指定引取所、廃棄二輪車取扱店などに相談(P.19)	×	<b>針金</b> 危なくないようにして	不燃	<b>布団たたき</b> 一覧表の見かた(P.25)③を確認	★
<b>パイプ椅子</b> 家庭で使用したものに限り 指定袋に入らないものは粗大ごみ	不燃	<b>ハンガー</b>	不燃	<b>ブラインド</b> 自分で取り外したものに限り 指定袋に入らないものは粗大ごみ	不燃

の  
ご  
み  
1  
出  
し

燃  
や  
す  
ご  
み

ご  
燃  
や  
さ  
な  
い  
み  
い

か  
び  
ん  
ん  
類  
類

ペ  
ット  
ボ  
トル  
製  
容  
器

紙  
類

粗  
大  
ご  
み

環  
境  
美  
化

セ  
環  
ン  
タ  
ー  
境

許  
事  
業  
者  
ご  
み

市  
で  
は  
処  
理  
で  
き  
な  
い  
も  
の

感  
災  
害  
ご  
み  
染  
症  
対  
策

一  
別  
別  
品  
目  
表

回  
収  
拠  
点  
MAP

ごみの分別品目一覧表

の  
ご  
み  
ー  
し  
出  
し  
燃  
や  
す  
い  
ご  
燃  
や  
さ  
な  
い  
か  
び  
ん  
ん  
類  
類  
ペ  
ット  
ボ  
トル  
製  
容  
器  
紙  
類  
粗  
大  
ご  
み  
環  
境  
美  
化  
セ  
ン  
タ  
ー  
環  
境  
許  
可  
業  
者  
ご  
み  
市  
で  
は  
処  
理  
で  
き  
な  
い  
の  
感  
染  
症  
対  
策  
一  
分  
別  
品  
目  
回  
収  
拠  
点  
MAP

ブラシ(掃除用) 家庭で使用したものに限り	不燃	ベビーベッド 一覧表の見かた(P.25)③を確認 指定袋に入らないものは粗大ごみ	★	保冷剤(ビニール袋)	可燃
プラモデル	不燃	ヘルスメーター 小型家電。電池は取り外して	不燃	保冷剤(プラスチック製容器)	不燃
プランター	不燃	ベルト 取り外せる金属等の部品は取り外して	可燃	ま	
プリンター 業務で使用されたものは産業廃棄物	不燃	ヘルメット 家庭で使用したものに限り	不燃	マイク	不燃
BDディスク(ブルーレイディスク)(ケース含む)	不燃	ペン (インクペン、ボールペン)	不燃	マウス	不燃
プレーヤー 小型家電 カセット、ビデオ、CD、MD、DVD、BDなど	不燃	ペンキ 布や紙などに浸み込ませて	可燃	マグネット(磁石)	不燃
プロジェクター 小型家電 指定袋に入らないものは粗大ごみ	不燃	ペンキ缶 中身を使い切って 業務で使用したものは産業廃棄物	不燃	枕	可燃
ブロック・コンクリート片※ 自分で取り壊したものに限り 指定袋に入らないものは粗大ごみ	不燃	便座(温水洗浄便座) 指定袋に入らないものは粗大ごみ	不燃	マッチ 未使用のものは水で十分に濡らして	可燃
フロッピーディスク	不燃	弁当箱 一覧表の見かた(P.25)③を確認	★	窓ガラス※ 自分で取り外したものに限り 指定袋に入らないものは粗大ごみ	不燃
風呂のイス 一覧表の見かた(P.25)③を確認	★	ほ		まな板 一覧表の見かた(P.25)③を確認	★
風呂のふた・底板 一覧表の見かた(P.25)③を確認 指定袋に入らないものは粗大ごみ	★	ホイール(自動車用) 販売店などに相談	×	魔法瓶	不燃
風呂マット	可燃	ほうき 指定袋に入らないものは粗大ごみ	★	豆電球	不燃
風呂水用電動ポンプ 小型家電	不燃	帽子	可燃	マルチシート(家庭園芸用) 家庭で使用したものに限り 農業で使用したものは産業廃棄物	不燃
噴霧器(家庭用) 家庭で使用したものに限り 業務で使用したものは産業廃棄物	不燃	包装紙	紙	万歩計 電池は取り外して	不燃
へ		包丁 危なくないようにして	不燃	み	
ヘアアイロン 小型家電	不燃	ボウル(調理用) 一覧表の見かた(P.25)③を確認	★	ミキサー 小型家電	不燃
ベッド 一覧表の見かた(P.25)③を確認 指定袋に入らないものは粗大ごみ	★	ホース(散水用) 家庭で使用したものに限り 業務で使用したものは産業廃棄物	可燃	ミシン 小型家電	不燃
ペットケージ 指定袋に入らないものは粗大ごみ	不燃	歩数計 小型家電。電池は取り外して	不燃	む	
ペット砂	可燃	補聴器 小型家電。電池は取り外して	不燃	蒸し器(金属製)	不燃
ペットボトル 中を洗って 汚れが落ちないものは可燃ごみ	PET	ポット(植木、苗木用) 一覧表の見かた(P.25)③を確認	★	虫取り網、虫取りかご 指定袋に入らないものは粗大ごみ	不燃
ヘッドホン 小型家電	不燃	ホットプレート	不燃	虫めがね	不燃
ベニヤ板※ 家庭で使用したものに限り 指定袋に入らないものは粗大ごみ	可燃	哺乳瓶	不燃	無線機 電池は取り外して	不燃
ベビーカー 指定袋に入らないものは粗大ごみ	不燃	骨(魚、骨付き肉)	可燃	め	
ベビーバス 指定袋に入らないものは粗大ごみ	不燃	ポリタンク 家庭で使用したものに限り	不燃	眼鏡	不燃



<b>メガホン</b>	不燃	<b>ら</b>	<b>ライター</b> (使い捨てを含む) 中身を使い切って	不燃	<b>レコーダー</b> 小型家電 カセット、ビデオ、CD、MD、DVD、 BDなど	不燃
<b>メタルラック</b> 指定袋に入らないものは粗大ごみ	不燃		<b>ラジオ</b> 小型家電。電池は取り外して	不燃	<b>レコード</b>	不燃
<b>メモリーカード</b> 小型家電。個人情報は消去して	不燃		<b>ラップ</b>	可燃	<b>レジャーシート</b>	可燃
<b>も</b>			<b>ラップの外箱</b> 金属製の刃は不燃ごみへ 紙製の刃はそのまま	紙	<b>レンガ</b> ※ 個人で取り壊しをしたものに限る	不燃
<b>毛布</b> 指定袋に入らないものは粗大ごみ	可燃		<b>ランドセル</b> 取り外せる金属等の部品は取り外して	可燃	<b>レンジ(電子レンジ、オープンレンジ)</b> 小型家電 指定袋に入らないものは粗大ごみ	不燃
<b>木材、木片</b> ※ 家庭で発生したものに限る 指定袋に入らないものは粗大ごみ	可燃		<b>ランニングマシーン</b> 指定袋に入らないものは粗大ごみ	不燃	<b>レンジガード(アルミ製)</b>	不燃
<b>餅つき機(電気式)</b> 指定袋に入らないものは粗大ごみ	不燃		<b>り</b>		<b>ろうそく</b>	可燃
<b>モップ</b> 一覧表の見かた(P.25)③を確認 指定袋に入らないものは粗大ごみ	★		<b>リール(釣り具)</b>	不燃	<b>ロープ(ひも)</b>	可燃
<b>モニター(パソコン用)</b> 小型家電	持込		<b>リコーダー</b>	不燃	<b>ローラースケート</b>	不燃
<b>物干し竿</b> 指定袋に入らないものは粗大ごみ	不燃		<b>リモコン</b> 小型家電。電池は取り外して	不燃	<b>ロールカーテン</b> 自分で取り外したのものに限る 指定袋に入らないものは粗大ごみ	不燃
<b>物干し台</b> 指定袋に入らないものは粗大ごみ	不燃	<b>リヤカー</b> 個人で使用していたのものに限る 指定袋に入らないものは粗大ごみ	不燃	<b>わ</b>		
<b>モバイルバッテリー</b> 拠点回収(充電式電池)を参照(P35 ~)	×	<b>リュックサック</b> 取り外せる金属等の部品は取り外して	可燃	<b>ワードプロセッサ(ワープロ)</b> 小型家電。電池は取り外して 個人情報は消去して	不燃	
<b>や</b>		<b>る</b>		<b>ワイヤー</b> 家庭で使用したものに限る 業務で使用したものは産業廃棄物	不燃	
<b>やかん</b>	不燃	<b>ルーター・スイッチ</b> 小型家電 レンタル品は返却してください	不燃	<b>ワインセラー</b> 家電リサイクル法の対象品目	×	
<b>ゆ</b>		<b>れ</b>		<b>輪ゴム</b>	可燃	
<b>USBメモリー</b> 小型家電。個人情報は消去して	不燃	<b>冷温庫</b> 家電リサイクル法の対象品目	×	<b>ワックス</b> 布や紙などに浸み込ませて	可燃	
<b>郵便受け</b> 一覧表の見かた(P.25)③を確認	★	<b>冷蔵庫</b> 家電リサイクル法の対 象品目 ポータブル冷蔵庫も家電リ サイクル法の対象品目	×			
<b>湯たんぽ</b>	不燃	<b>冷凍庫</b> 家電リサイクル法の対象品目	×			
<b>よ</b>		<b>冷風扇(冷媒あり)</b>	×			
<b>浴槽・風呂釜</b> 自分で取り外したのものに限る 指定袋に入らないものは粗大ごみ	不燃	<b>冷風扇(冷媒なし)</b> 指定袋に入らないものは粗大ごみ	不燃			
<b>よしず</b> 指定袋に入らないものは粗大ごみ	可燃					

目指せごみ分別マスター!!



### ごみ分別検索

この冊子に掲載している品目以外にも  
こちらのページから検索ができます。



の  
ご  
ル  
み  
一  
出  
し

燃  
や  
す  
ご  
み

ご  
燃  
や  
さ  
な  
い  
み  
い

か  
び  
ん  
ん  
類  
類

プ  
ラ  
製  
容  
器

紙  
類

粗  
大  
ご  
み

環  
境  
美  
化

セ  
環  
ン  
タ  
ー  
境

許  
事  
業  
者  
ご  
み

で  
き  
な  
い  
も  
の

感  
災  
害  
ご  
み  
染  
症  
対  
策

一  
別  
別  
品  
目  
表

回  
収  
拠  
点  
MAP

# ごみのQ&A

## 一覧表の見方

市民の皆さまより、お問い合わせの多い事項についてご紹介します。

その他の内容については、市のホームページへも掲載しておりますので、参考としてください。

## ●出し方について

**Q：指定ごみ袋に入りきらない不燃ごみは、どうしたら良いでしょうか？**

A：かさ、蛍光灯などの日常生活で頻繁に使うようなものに関しては、ごみ袋から若干はみ出しても収集していますが、基本的に袋に入らないもの、袋からはみだすものに関しては「粗大ごみ」になります。

⇒ [参考ページ⑥・⑬・⑮](#)



**Q：資源ごみ（プラ容器・ペットボトル・びん・かん）は、半透明の袋やレジ袋に入れて出せますか？**

A：半透明やレジ袋は、中身の確認がしづらいため、収集できません。また、レジ袋などにまとめたごみを無色透明の袋に入れて出されても、中身の確認がしづらいため収集できません。資源ごみは無色透明の袋に直接入れて出してください。

⇒ [参考ページ⑩](#)



**Q：自宅の片づけで一度に大量のごみが出る場合は、どのように処分すればいいですか？**

A：一度に3袋までなら、通常のごみ収集に出すことができます。4袋以上ごみが出る場合には環境センターへ直接搬入するか市の許可する業者（P18）へご依頼ください。

⇒ [参考ページ⑮・⑱](#)

## ●収集について

**Q：自分が出したごみだけが回収されずに残っています。どうすればいいですか？**

A：まずは残されたごみに赤や青の警告シールが貼られていないかをご確認ください。貼られている場合はシールに理由が記載されていますので、ご自身で持ち帰り、正しい方法で次の収集日に出し直してください。

警告シールが貼られておらず、朝8時までにごみを出されていた場合は、市までご連絡ください。

**Q：プラスチック製容器包装とペットボトルは同じ日に出しているのに別々に収集しているのですか？**

A：プラスチック製容器包装とペットボトルはリサイクル方法が異なります。そのため収集日は同じですが、別々に収集しています。



**Q：木のせん定枝や除草した草はどのように出せばいいのですか？**

A：家の庭木のせん定枝や除草した庭の草は、指定ごみ袋に入る大きさに切断し、もやすごみとして出してください。環境センターへ直接搬入する場合は処理できる大きさや量に制限がありますので、事前に環境センターへお問い合わせください。 ⇒ [参考ページ⑤・⑯](#)



## ●その他

**Q：八幡浜市の一人当たりのごみの量はどれくらいですか？**

A：1日当たり637g、1年間で232kg（令和4年度実績、家庭ごみのみ）です。生ごみの水切りの徹底や食品ロス削減を進めることでさらなるごみの減量につながります。

⇒ [参考ページ⑳](#)

**Q：ゴミステーションの管理は誰がするのですか？**

A：各地域や建物の管理者で、日々の維持管理していただきます。市が設置している場合の交換や修繕は、各地域の区長等を通じて市へご相談ください。

⇒ [参考ページ②](#)

**Q：警告シールがはられ、収集されずに残っているごみはどうすればいいのですか？**

A：誤った方法でごみを出された方に注意喚起するためにシールを貼っていますので、必ず出された方が持ち帰り、正しい方法で出し直してください。

ごみを出された方以外の方が片付けてしまうと、ごみを出した方が、今後も誤った方法でごみを出し続けることとなります。

⇒ [参考ページ②](#)

**Q：私有地に不法投棄物がありました、どうすればいいですか？**

A：不法投棄は厳しい罰則が定められた犯罪です。不法投棄物の処分については、投棄者が不明の場合、土地の管理責任にもとづき、原則として私有地の所有者等が処理することとなります。

日頃から、未然防止対策や適正管理をお願いします。希望があれば、再発防止の看板を市で設置することは可能です。

⇒ [参考ページ⑳](#)



**Q：自営業の事務所で出た紙くずや茶殻なども、事業系ごみになりますか？**

A：出たごみの内容にかかわらず、事業活動に伴って発生したごみは事業系ごみになり、事業者が処理責任があります。

⇒ [参考ページ⑰、⑱](#)

のごみ  
出し

燃やす  
ごみ

燃やさない  
ごみ

かび  
ん  
ん  
類

ペット  
ボトル  
製  
容器

紙  
類

粗大  
ごみ

環境  
美化

環境  
センター

事業  
系  
ごみ

市では  
処理  
できない  
もの

災害  
ごみ  
感染  
症  
対策

分別  
品  
目  
表

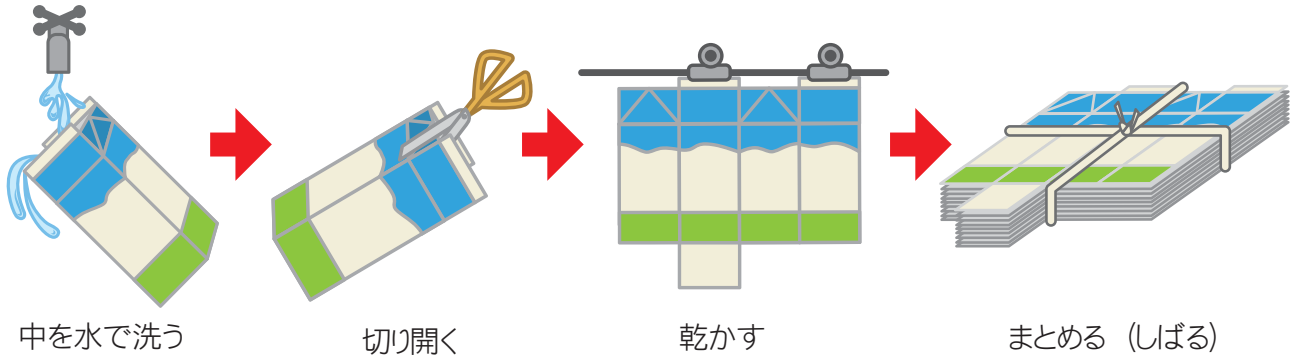
回収  
拠  
点  
MAP

# 拠点回収 (BOX回収)

紙パック・古着・廃食用油・小型家電・充電式電池

## 紙パック

牛乳パックやジュースなどの内側が白い紙パック  
※内側がアルミコーティングされたものは出せません。「紙製容器包装」で出してください。



## 古着

古着として回収するものは状態の良いものに限りです



## 廃食用油

例：サラダ油、ごま油  
(動物性油や機械油は出せません。)



廃油を容器で持参する      廃油をポリタンクへ移す

## 充電式電池

例：リチウムイオン電池、モバイルバッテリー等



※使い切りの乾電池はいれないでください

## 小型家電

例：携帯電話、デジタルカメラ、ゲーム機、リモコン等



24cm×11cm以下のものに限りです。

の  
ご  
み  
出  
し  
ル  
燃  
や  
す  
ご  
み  
燃  
や  
さ  
な  
い  
ご  
み  
か  
び  
ん  
類  
類  
ペ  
ット  
ボ  
トル  
器  
紙  
類  
粗  
大  
ご  
み  
環  
境  
美  
化  
セ  
ン  
タ  
ー  
環  
境  
許  
可  
業  
者  
ご  
み  
市  
で  
は  
処  
理  
で  
き  
な  
い  
も  
の  
災  
害  
ご  
み  
感  
染  
症  
対  
策  
一  
分  
別  
品  
目  
回  
収  
拠  
点  
MAP

# 資源ごみ回収拠点マップ

市内には、紙パックや古着などをリサイクルするための回収ボックスが設置されています。マップと次ページのリストを参考にして、ごみの減量化にご協力をお願いします。

なお、マップは市内中心部のみを掲載しています。

**マップに記載のない地域や、回収品目については、次ページの拠点回収リストをご確認ください。**



の  
ご  
ル  
み  
出  
し

燃  
や  
す  
ご  
み

ご  
燃  
や  
さ  
な  
い  
み  
み

か  
び  
ん  
ん  
類  
類

ペ  
ット  
ボ  
トル  
製  
容  
器

紙  
類

粗  
大  
ご  
み

環  
境  
美  
化

セ  
環  
タ  
境  
タ  
ー  
タ  
ー

許  
事  
業  
可  
業  
者  
ご  
み

市  
で  
は  
処  
理  
で  
き  
な  
い  
も  
の

感  
災  
害  
染  
症  
対  
策  
ご  
み

一  
分  
別  
品  
目  
覧  
表

回  
収  
拠  
点  
MAP

の  
ご  
み  
出  
し  
ル  
燃  
や  
す  
ご  
み  
燃  
や  
さ  
な  
い  
み  
か  
び  
ん  
ん  
類  
類  
ペ  
ット  
ボ  
トル  
製  
造  
器  
紙  
類  
粗  
大  
ご  
み  
環  
境  
美  
化  
セ  
ン  
タ  
ー  
環  
境  
許  
可  
業  
者  
ご  
み  
市  
で  
は  
処  
理  
で  
き  
な  
い  
も  
の  
災  
害  
ご  
み  
感  
染  
症  
対  
策  
一  
分  
別  
品  
目  
回  
収  
拠  
点  
MAP

八 幡 浜 地 域			回 収 品 目							
地 図 番 号	施 設 名	住 所	牛 乳 パ ック	古 着	廃 食 用 油	小 型 充 電 式 電 池	小 型 家 電	食 品 ト レ ー	ポ タ ン 電 池	イ ン ク カ ー ト リ ッ ジ
公共施設 (出張所・公民館など)	①	八幡浜市役所八幡浜庁舎	北浜1-1-1	●	●	●	●	●		●
	-	八幡浜市双岩出張所	若山2-33-4					●		
	-	〃 真穴出張所	穴井3-796-19					●		
	②	白浜地区公民館	北浜1-7-30	●	●	●				
	③	松蔭地区公民館	中央168-1	●	●	●				
	④	江戸岡地区公民館	江戸岡1253-4	●	●	●				
	-	神山地区公民館	元城団地48番地	●	●	●				
	-	双岩地区公民館	若山2-33-4	●	●	●				
	-	真穴地区公民館	穴井3-796-39	●	●	●				
	-	川上地区公民館	川上町川名津甲90	●	●	●		●		
	-	舌田地区公民館	合田1229-1	●	●	●				
	-	千丈地区公民館	松柏甲792-3	●	●	●				
	-	川之内地区公民館	川之内4-149-4	●	●	●				
	-	川上町白石集会所	川上町白石乙341-1	●						
	-	川上町上泊集会所	川上町上泊甲815-1	●						
-	養護老人ホーム 湯島の里	五反田1-806	●							
店舗 (スーパーマーケットなど)	①	フジグラン北浜店	北浜一丁目4-33	●				●	●	●
	②	フジ八幡浜店	江戸岡1252-9	●				●	●	
	③	エースワン八幡浜店	松柏丙832-2	●				●		
	④	ショッパーズ白浜店	向灘高城229-2		●					
	⑤	今治デパートてやてや広場	1466-5		●					
	⑥	DCM八幡浜店	松柏甲850						●	●
	⑦	ナカタ電器新町店	新町293-1				●		●	
	-	エディオンはまでん店	五反田1-426					●		
	⑧	八幡浜郵便局	下浜田1355-16							●
	⑨	浜っ子共同作業所	大平1-759-2		●					
-	王子共同作業所	八幡浜市八代39-3	●							
-	真網代消防詰所	真網代丙588-7		●						
-	小網代バス停	-		●						

保内・日土地域			回収品目							
地図番号	施設名	住所	牛乳パック	古着	廃食用油	小型充電式電池	小型家電	食品トレー	ボタン電池	インクカートリッジ
公共施設 (出張所・公民館など)	①	八幡浜市役所保内庁舎	保内町宮内1-260			●	●	●		●
	-	日土出張所	日土町2-262-2					●		
	-	磯津出張所	保内町磯津1369-1					●		
	-	日土地区公民館	日土町2-262-2	●	●	●				
	-	日土東地区公民館	日土町6-2125-1			●				
	②	喜須来地区公民館	保内町須川78-1	●	●	●				
	-	川之石地区公民館 (みなせ)	保内町川之石3-11-1	●	●	●				
	③	宮内地区公民館	保内町宮内1-535-2	●	●	●				
	-	磯津地区公民館	磯崎1369-1	●	●	●				
	店舗 (スーパーマーケットなど)	①	木村チェーン保内店	保内町宮内1-153-1	●				●	
②		ショッピングセンター保内	保内町喜木1-110-1	●				●		
③		Aコープ喜須来店	保内町須川606-1	●	●					
④		DCM保内店	保内町喜木1-79						●	●
-		ベスト電器ミヤタ保内店	保内町川之石3-19-1				●		●	●
-		保内郵便局	保内町川之石3-304-90							●
-		JAにしうわ新道事業所	八幡浜市日土町5-3510	●						
⑤		ナカタ電器保内店	保内町宮内1-334-1				●		●	

の  
ご  
み  
出  
し

燃  
や  
す  
ご  
み

燃  
や  
さ  
な  
い  
ご  
み

か  
び  
ん  
ん  
類  
類

ペ  
ット  
ボ  
トル  
製  
造  
器

紙  
類

粗  
大  
ご  
み

環  
境  
美  
化

セ  
ン  
タ  
ー  
境

許  
可  
業  
者  
ご  
み

市  
で  
は  
処  
理  
で  
き  
な  
い  
も  
の

災  
害  
ご  
み  
感  
染  
症  
対  
策

一  
別  
品  
目  
覧  
表

回  
収  
拠  
点  
MAP



古着・牛乳パック回収ボックス



廃食用油回収ボックス


# お問い合わせ先一覧



分別に困ったら (P.25の分別品目一覧もご覧下さい)

生活環境課 (月～金・午前8時30分～午後5時15分) 祝日・年末年始休業

☎0894-22-3115



粗大ごみの申込み (詳細はP.13へ)

八幡浜市環境センター (月～金・午前8時30分～午後5時15分)

☎0894-23-0053

祝日・年末年始休業



ごみの出し方、収集、集積場所、動物死がい処理について

生活環境課 (月～金・午前8時30分～午後5時15分) 祝日・年末年始休業

☎0894-22-3115

※動物死がい処理について  
土日・祝日は、0894-22-3111(代)

## ◆不法投棄、野焼き、違法なりサイクル回収について

生活環境課 (月～金・午前8時30分～午後5時15分) 祝日・年末年始休業

☎0894-22-3115

八幡浜警察署 生活安全課

☎0894-22-0110(代)

八幡浜消防署

☎0894-22-0119(代)

## ◆産業廃棄物について

八幡浜保健所 環境保全課 (月～金・午前8時30分～午後5時15分)

☎0894-22-4111(代)

祝日・年末年始休業

産業廃棄物不法投棄110番 (月～金・午前8時30分～午後5時15分)

☎0120-149-530

祝日・年末年始休業

その他一般廃棄物に関すること

生活環境課 ごみ減量対策係 (月～金・午前8時30分～午後5時15分)

☎0894-22-3115

祝日・年末年始休業

FAX 0894-22-5990

## 八幡浜市ごみ分別ガイドブック

発行：2023年10月

作成：八幡浜市／平家印刷