

●高齢者保健福祉計画・介護保険事業計画

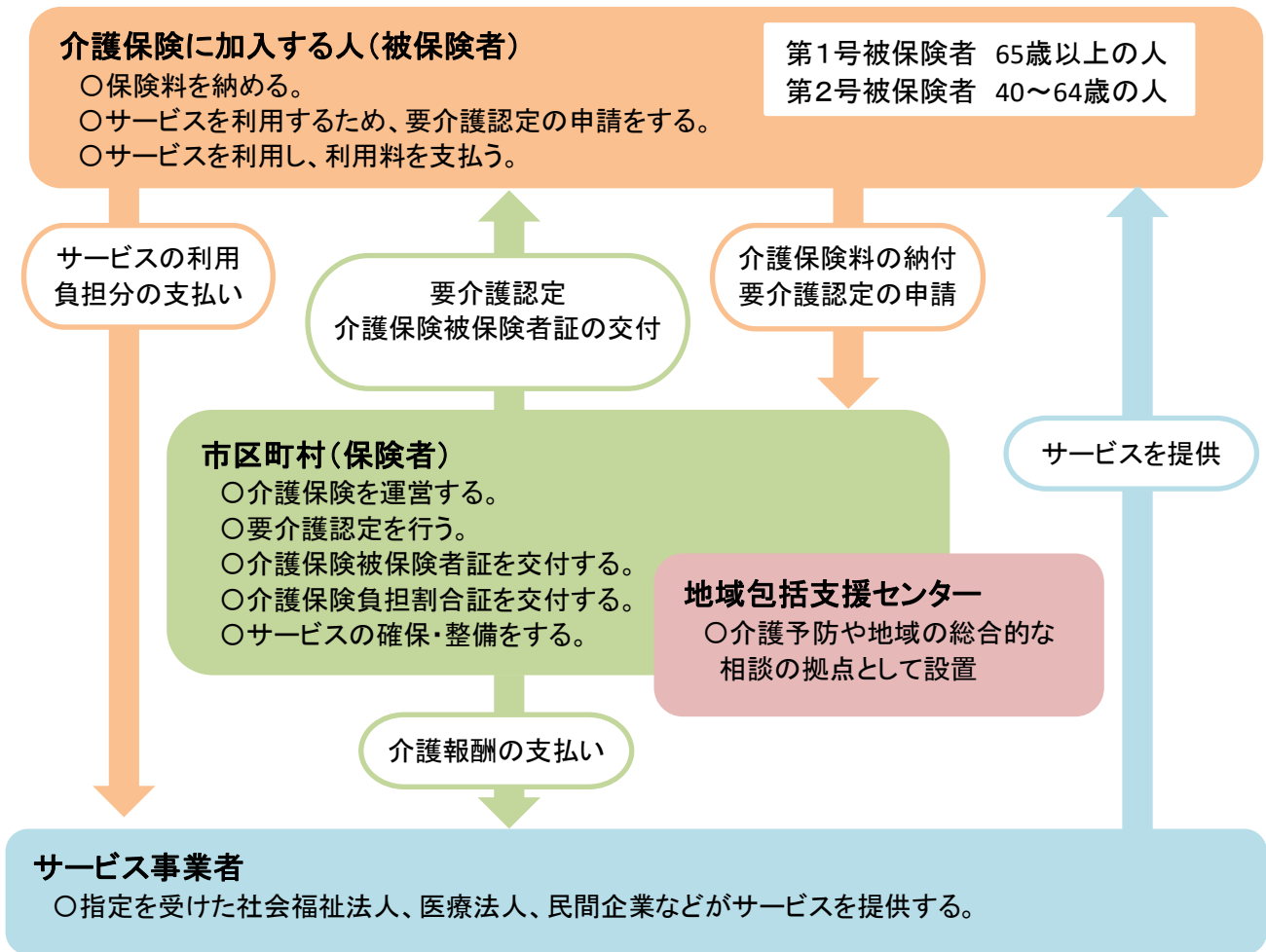
高齢者保健福祉計画は老人福祉法で、介護保険事業計画は介護保険法でそれぞれ策定が義務付けられており、一体的な計画として3年ごとに計画の見直しを行っています。

地域における高齢者の状況や介護保険サービスの利用意向を踏まえ、サービス見込量やそれを確保するための方策、地域支援事業に関する事項を定め、今後3年間の費用見込から第1号被保険者の保険料額等を設定します。

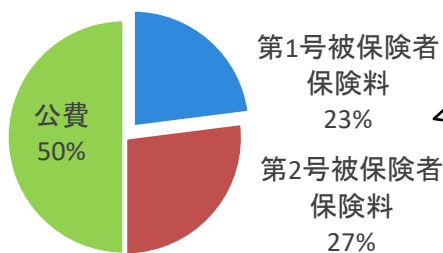


●介護保険のしくみについて

介護保険制度は、高齢者の介護を社会全体で支えあうことを目的として、平成12年4月にスタートした社会保障制度。



●介護保険の財源(利用者負担分を除く)



- ・介護保険にかかる費用は、公費と保険料で半分ずつ負担します。
- ・第2号被保険者の保険料は、加入している医療保険の算定方式により決まります。
- ・第1号被保険者の保険料は、3年間の介護給付費見込みや高齢者人口、介護認定の推移見込み等を勘案して、各市区町村が決定します。

●介護保険制度

【財源構成】 国 25% 県 12.5% 市 12.5% 1号保険料 23% 2号保険料 27%	介護給付 (要介護1～5)	地域支援事業
	介護予防給付 (要支援1～2)	
	介護予防・日常生活支援総合事業 (要支援1～2、それ以外の者) ○介護予防・生活支援サービス事業 ・訪問型サービス ・通所型サービス ・生活支援サービス(配食等) ・介護予防支援事業(ケアマネジメント) ○一般介護予防事業	
【財源構成】 国 38.5% 県 19.25% 市 19.25% 1号保険料 23% 2号保険料 0%	包括的支援事業 ○地域包括支援センターの運営 ・介護予防ケアマネジメント、総合相談支援業務、権利擁護業務、ケアマネジメント支援、地域ケア会議の充実 ○在宅医療・介護連携推進事業 ○認知症総合支援事業 (認知症初期集中支援事業、認知症地域支援・ケア向上事業 等) ○生活支援体制整備事業 (コーディネーターの配置、協議体の設置 等)	
任意事業 ○介護給付費適正化事業 ○家族介護支援事業 ○その他の事業		

1 介護保険事業の概要について

(1) 65歳以上人口及び高齢化率

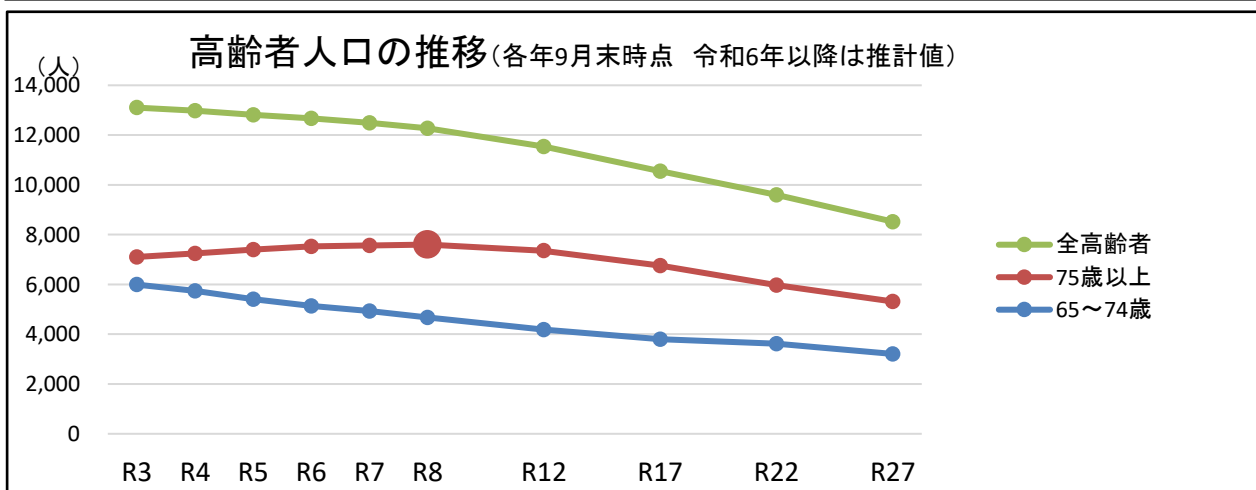
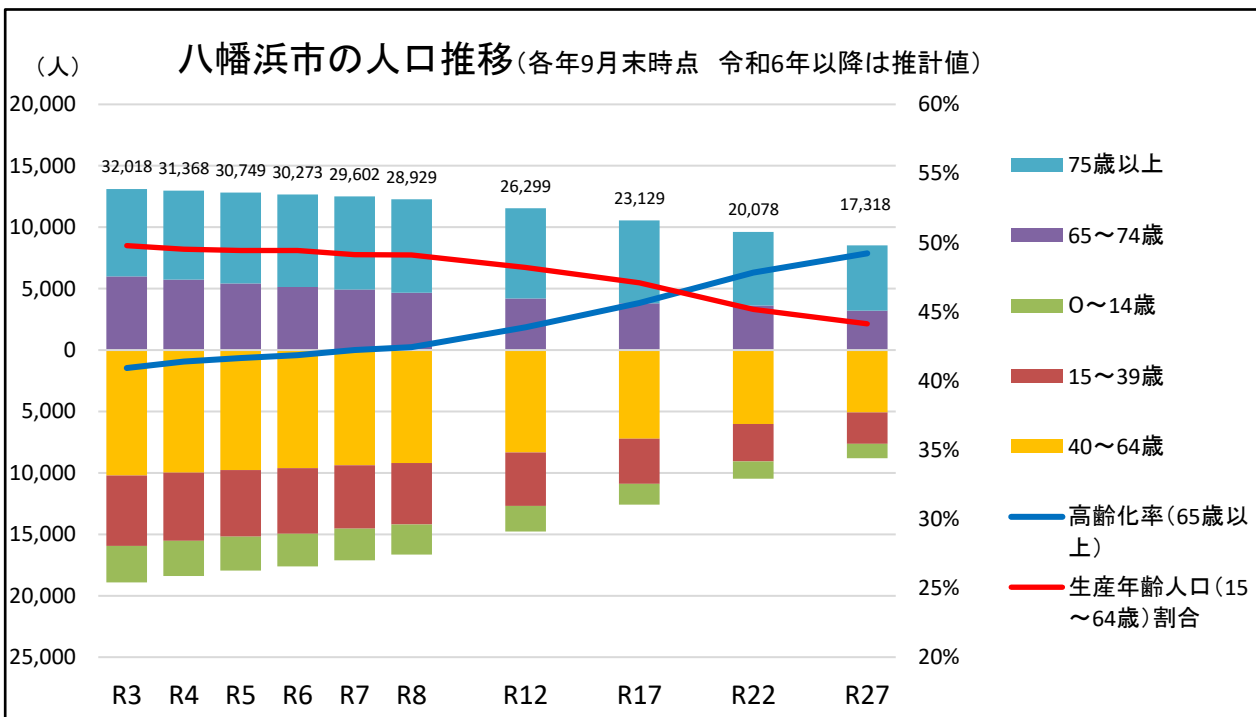
- 65歳以上人口は、平成12年4月末に比べ**1.14倍**の増。
- 高齢化率は、平成12年4月末に比べ**24.8%**から**41.8%**へと増加。
- 高齢者の全体数は既に減少に転じているが、75歳以上人口は増加が続いている。
- 75歳以上人口のピークは令和8年頃と推計。生産年齢人口も急速に減少していく。

八幡浜市	平成12年4月末	令和4年4月末	令和5年4月末	令和6年4月末	増加率
65～74歳	6,341	5,841	5,522	5,190	0.82倍
75歳以上	4,823	7,185	7,327	7,499	1.55倍
合計	11,164	13,026	12,849	12,689	1.14倍
総人口	45,027	31,544	30,912	30,364	0.67倍
高齢化率	24.8%	41.3%	41.6%	41.8%	

(住民基本台帳より)

高齢化率 (R4.10.1現在)	
愛媛県	33.9%
全国	29.0%

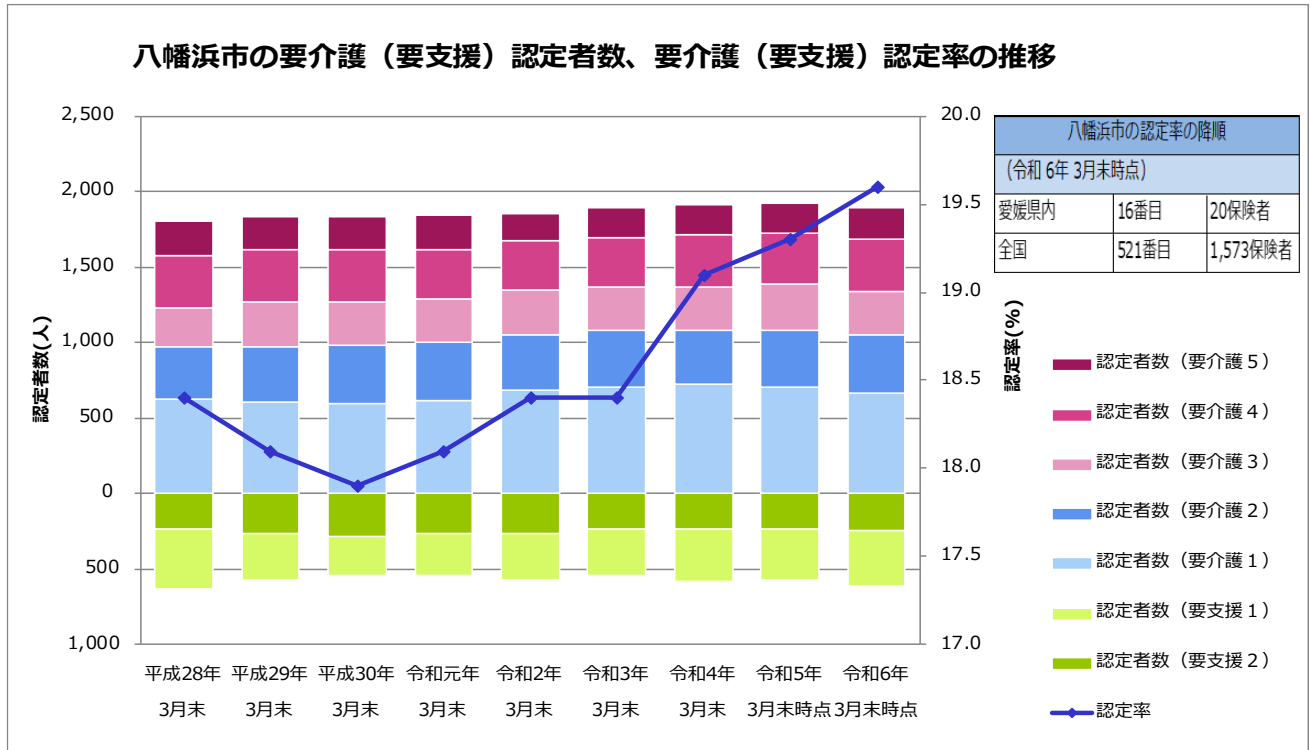
(愛媛県長寿介護課 令和5年度高齢者人口統計表より)



(2) 認定者数

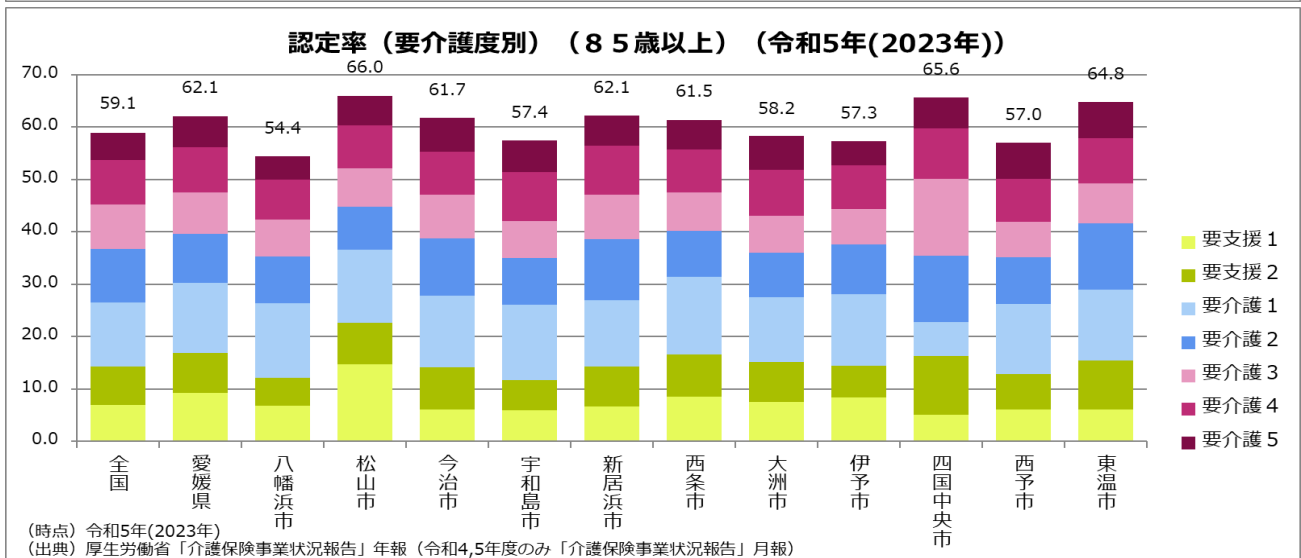
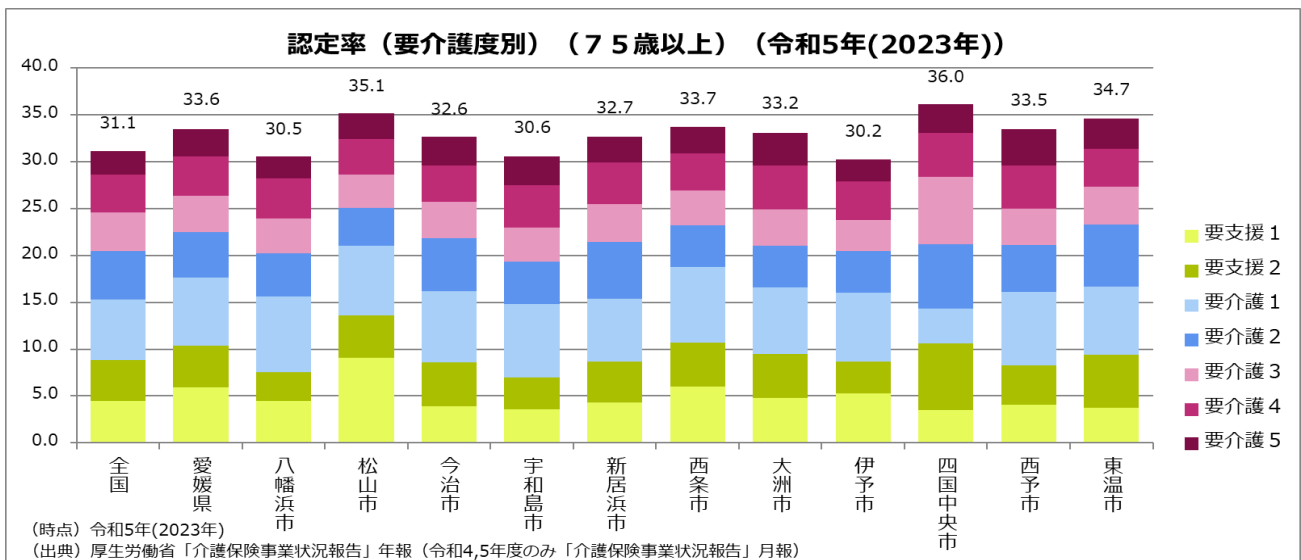
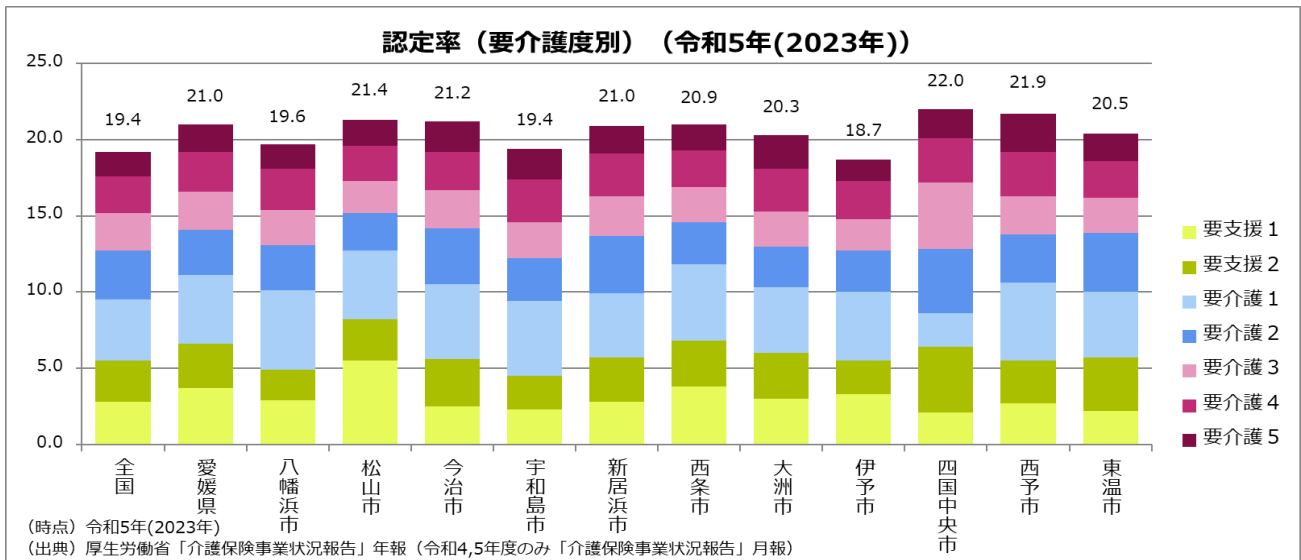
八幡浜市の状況

- 認定者数は平成12年4月に比べ、**2.2倍**の増。このうち、要支援2・要介護1の増加率が高い。
- 認定者数は近年ほぼ横ばい、認定率（65歳以上の認定者の比率）は、**19.6%**で、近年若干増加傾向。
- 介護度別の割合は、軽度者（要支援1～要介護2）が**約66%**を占めている。
- 県内11市の中では認定率は低い方。（下から3番目、全国平均と同程度）
- 75歳以上の認定率は30.5%（11市中 下から2番目）、85歳以上の認定率は54.4%（11市中 最も低い）
- 新規認定者の平均年齢は**82.8歳**。



	平成12年 4月末	平成28年 3月末	平成29年 3月末	平成30年 3月末	平成31年 3月末	令和2年 3月末	令和3年 3月末	令和4年 3月末	令和5年 3月末	令和6年 3月末	平成12年4月末 令和6年3月末 比較	
認定者数	1,157	2,442	2,404	2,374	2,392	2,431	2,436	2,499	2,495	2,508	2.2倍	
認定者数	要支援1	173	404	304	258	280	308	303	349	334	365	2.1倍
	要支援2	288	232	265	283	266	269	240	239	239	251	3.2倍
	要介護1		627	609	596	619	688	703	729	701	670	
	要介護2	195	342	360	389	386	360	375	350	385	379	1.9倍
	要介護3	139	265	300	285	284	303	296	291	301	295	2.1倍
	要介護4	195	344	347	347	326	321	324	346	341	343	1.8倍
	要介護5	167	228	219	216	231	182	195	195	194	205	1.2倍
認定率	八幡浜市		18.4	18.1	17.9	18.1	18.4	18.4	19.1	19.3	19.6	
	愛媛県		20.8	20.7	20.5	20.7	20.9	20.9	20.9	20.9	21.0	
	全国		17.9	18.0	18.0	18.3	18.4	18.7	18.9	19.0	19.4	

(出典) 平成27年度から令和3年度：厚生労働省「介護保険事業状況報告（年報）」、
令和4年度から令和5年度：「介護保険事業状況報告（3月月報）」



新規要支援・要介護認定者の平均年齢（令和4年（2022年））

	全国	愛媛県	八幡浜市	松山市	今治市	宇和島市	新居浜市	西条市	大洲市	伊予市	四国中央市	西予市	東温市
新規認定者の平均年齢（歳）	81.7	82.1	82.8	81.4	81.5	82.7	81.9	82.4	83.3	81.9	81.7	83.9	82.2

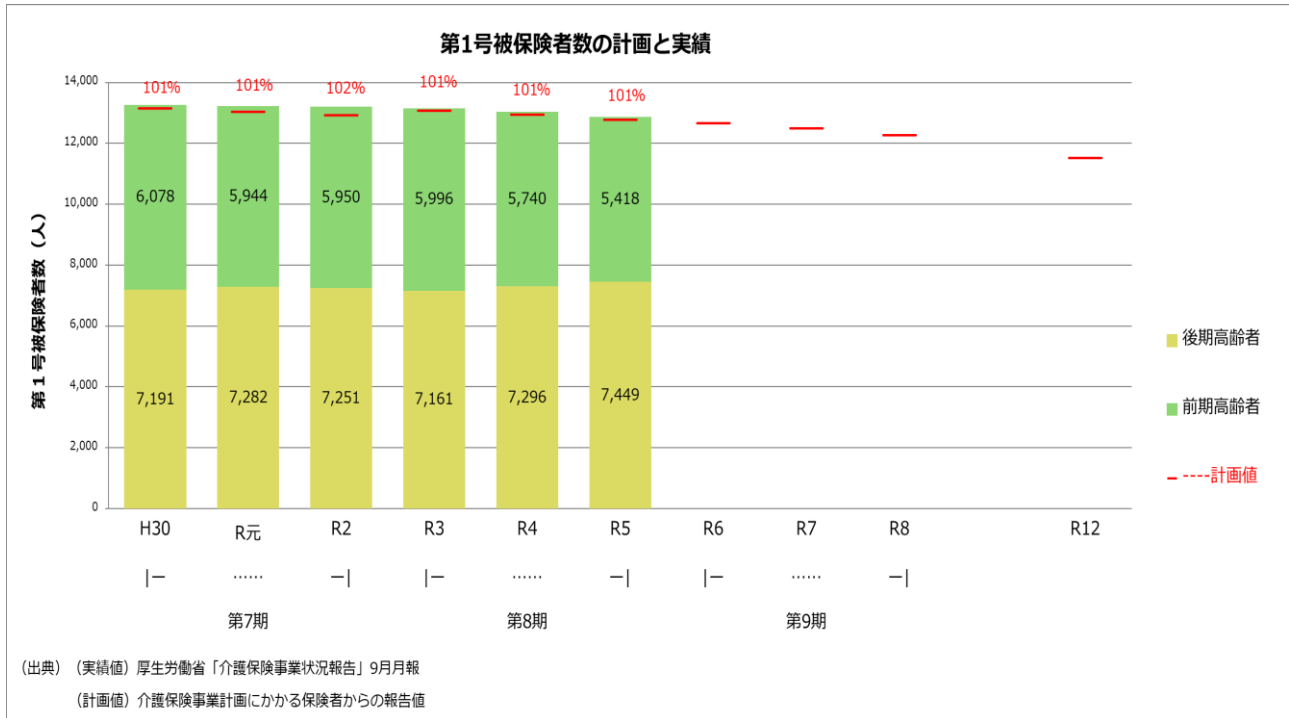
(時点) 令和4年（2022年）

(出典) 厚生労働省「介護保険総合データベース」（令和5年9月10日時点データにて集計） ※本指標は自治体向けのため取り扱いに注意してください。

(3) 計画と実績

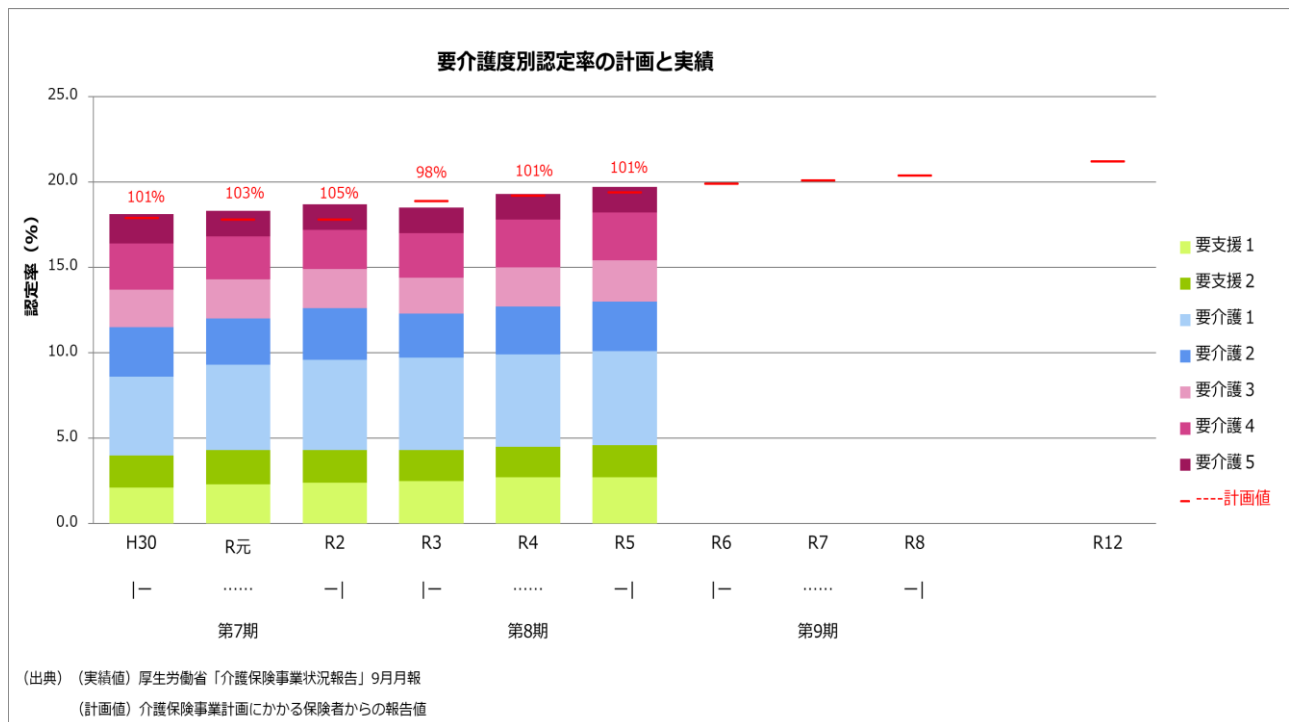
○ 第1号被保険者数

推計した計画値よりわずかに多く推移したが、ほぼ計画値どおり。



○ 認定率

推計した計画値より令和3年度はわずかに少なく、令和4、5年度はわずかに多く推移したが、ほぼ計画値どおり。



(4) 介護サービス事業者数

サービス種類	種類	平成12年末	令和6年7月末
居宅サービス	訪問介護	3	9
	訪問看護	1	6
	訪問リハビリテーション	1	3
	訪問入浴介護	1	1
	通所介護	4	3
	通所リハビリテーション	3	3
	短期入所生活介護	2	5
	短期入所療養介護	2	2
	特定施設入居者生活介護 ※	0	2
	居宅介護支援事業所	5	14
	介護予防支援事業所（地域包括支援センター）	0	1
	小計	22	49
地域密着型サービス	小規模多機能型居宅介護	平成18年 地域密着型 サービス創設	1 (△1)
	認知症対応型通所介護		1
	地域密着型通所介護（18人以下の通所介護）		7 (△1)
	グループホーム ※		10
	小規模特別養護老人ホーム ※		2
	小計	0	21
施設サービス	介護療養型医療病床	1	0
	介護医療院（H30.5.～）	-	2 (△1、+1)
	介護老人保健施設	1	2
	介護老人福祉施設	2	2
	小計	4	6
合計	26	76 (△2)	
※は居住系サービス			2.9倍

第8期（R3～5）、第9期（R6～8）の増減

○ 居宅サービス

- R 3年度【通所介護】保内町デイサービスセンター 廃止
- R 4年度【特定施設入居者生活介護】ウエルフェア五反田（4床）増床
- R 4年度【居宅介護支援】居宅介護支援事業所橙園 休止→廃止
- R 4年度【訪問介護】明希訪問介護センター 廃止
- R 4年度【福祉用具】快青福祉事業部 指定
- R 5年度【訪問介護】ジエネシス南予訪問介護事業所 指定
- R 5年度【福祉用具】(株)土居商店ゆうきりんりん 指定

第8期計画
整備予定分

○ 地域密着型サービス

- R 4年度【グループホーム】きららハウスカトレア（18人）指定
- R 4年度【認知症対応型通所介護】優瑠里デイサービス（グループホーム共用型）（3人）廃止
- R 4年度【地域密着型通所介護】デイサービスARRIBA（18人）休止→R5年度廃止
- R 4年度【地域密着型通所介護】デイサービスくじら（15人）廃止
- R 5年度【小規模多機能型居宅介護】小規模多機能型居宅介護橙園（25人）廃止

第8期計画
整備予定分

○ 施設サービス

- R 3年度【特別養護老人ホーム】ことぶき荘（10床）増床 ※ショートステイからの転換
- R 4年度【介護医療院】矢野脳神経外科医院介護医療院（9床）指定 ※医療療養病床からの転換
- R 4年度【介護医療院】介護医療院くじら（30床）休止→R6年度廃止
- R 6年度【介護医療院】真網代くじら介護医療院（42床）指定

第8期計画
整備予定分

(5) 介護サービス利用者数

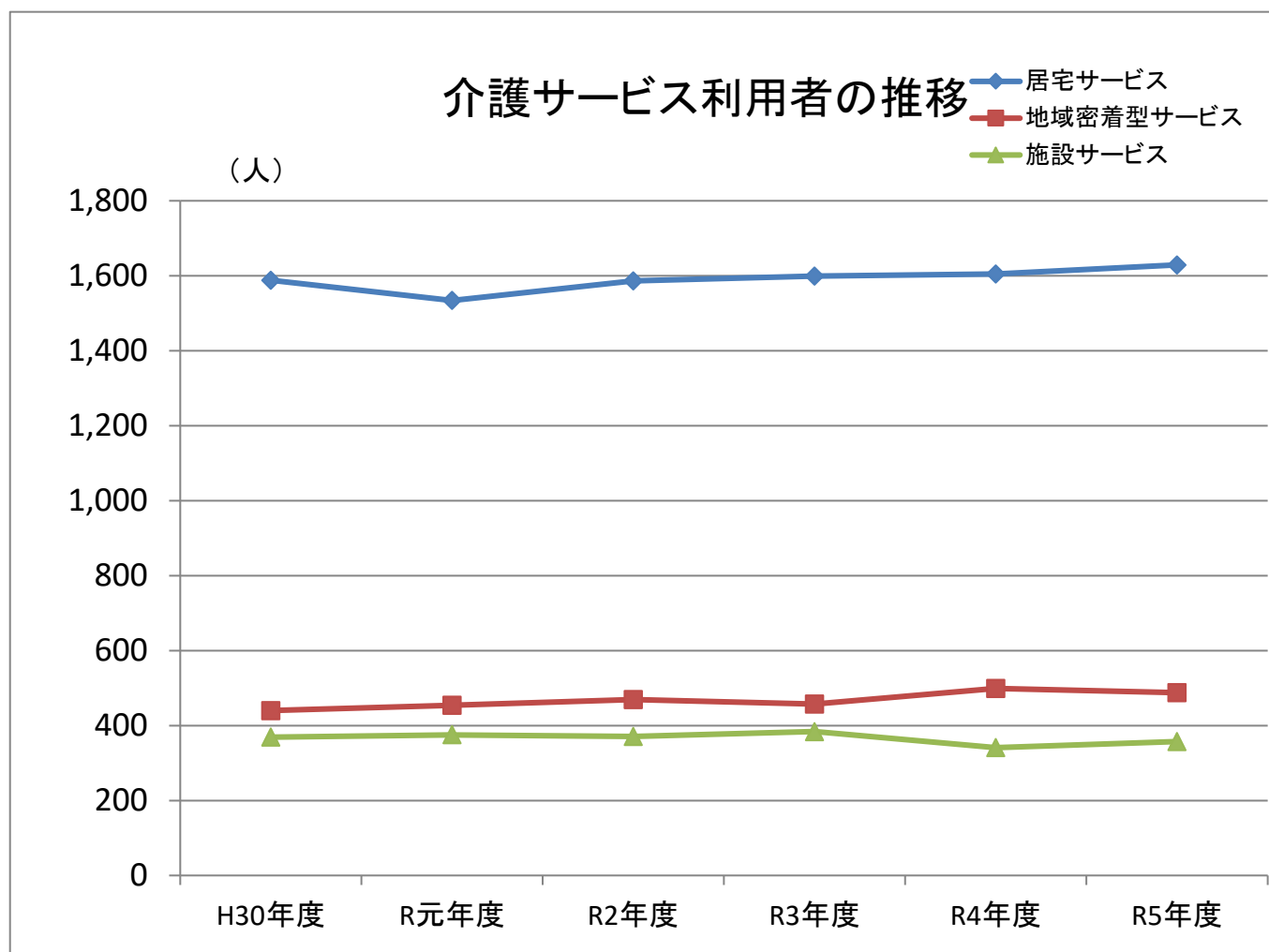
(単位:人)

	H12年度	H30年度	R元年度	R2年度	R3年度	R4年度	R5年度	H12年度との比較
居宅サービス	627	1,588	1,534	1,586	1,599	1,605	1,629	2.6倍
地域密着型サービス	81	440	454	469	457	499	488	6.0倍
施設サービス	260	369	375	371	384	341	357	1.4倍
介護老人福祉施設	130	158	152	161	182	157	185	1.4倍
介護老人保健施設	70	207	195	185	179	163	164	2.3倍
介護療養型医療施設	60	4	3	0	0	0	0	.0倍
介護医療院		0	25	26	24	22	9	-
合計	887	2,397	2,363	2,426	2,440	2,445	2,474	2.8倍

※ H12年度は、11ヶ月分

(事業状況報告3月末現在より)

※ 地域密着型のH12年度の数値はH18年度の数値



(6) 介護保険財政の状況

○年間給付費の推移

(単位：億円)

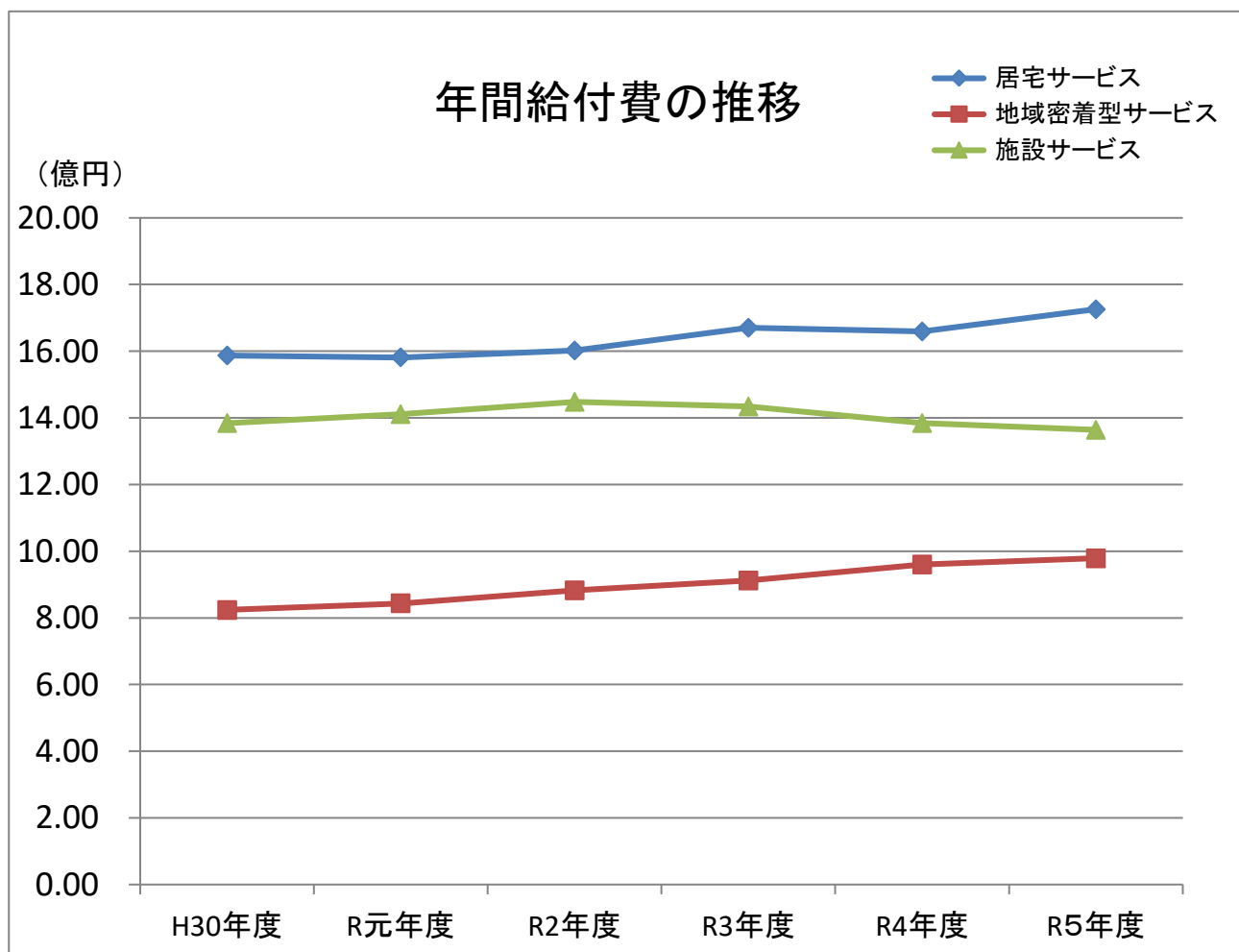
	H12年度	H30年度	R元年度	R2年度	R3年度	R4年度	R5年度	H12年度との比較
給付費合計	19.24	37.95	38.35	39.33	40.16	40.03	40.69	2.1倍
居宅サービス	4.41	15.87	15.81	16.02	16.70	16.59	17.26	3.9倍
地域密着型サービス	2.84	8.24	8.43	8.83	9.12	9.60	9.79	3.4倍
施設サービス	11.99	13.84	14.11	14.48	14.34	13.84	13.64	1.1倍

※ H12年度は、11ヶ月分

(八幡浜市歳入歳出決算書より)

※ 地域密着型のH12年度の数値はH18年度の数値

※ 高額介護サービス費、高額医療合算介護サービス費、特定入所者介護サービス費は施設サービス費に、支払審査手数料は居宅サービスに加算した。



(7) 介護保険給付の状況

区分	令和4年度		令和5年度				
	累計件数 (件)	支給額(円)	累計件数 (件)	対前年 度比	支給額(円)	対前年 度比	1件当 たり 支給額 (円)
居宅(介護予防)サービス	51,299	1,654,630,791	52,328	102.0%	1,721,223,092	104.0%	32,893
訪問介護	4,580	284,748,478	4,584	100.1%	296,060,498	104.0%	64,586
訪問入浴介護	417	25,116,994	458	109.8%	25,201,155	100.3%	55,024
訪問看護	2,437	94,176,545	2,589	106.2%	99,598,504	105.8%	38,470
訪問リハビリ	643	23,621,015	778	121.0%	29,528,672	125.0%	37,955
居宅療養管理指導	4,886	25,823,267	4,919	100.7%	26,608,043	103.0%	5,409
通所介護	2,841	238,404,970	3,074	108.2%	253,686,146	106.4%	82,526
通所リハビリ	3,073	214,134,837	3,008	97.9%	210,125,695	98.1%	69,856
短期入所生活介護	1,112	117,364,349	1,263	113.6%	129,479,356	110.3%	102,517
短期入所療養介護(介護老人保健施設)	342	24,516,009	336	98.2%	25,924,444	105.7%	77,156
福祉用具貸与	12,381	118,329,451	12,473	100.7%	121,783,476	102.9%	9,764
福祉用具購入費	265	6,249,683	245	92.5%	6,888,569	110.2%	28,117
住宅改修費	235	13,938,823	252	107.2%	14,839,845	106.5%	58,888
特定施設入居者生活介護	1,545	280,716,251	1,584	102.5%	292,772,609	104.3%	184,831
介護予防支援・居宅介護支援	16,542	187,490,119	16,765	101.3%	188,726,080	100.7%	11,257
地域密着型(介護予防)サービス	6,304	960,394,717	6,230	98.8%	979,258,458	102.0%	157,184
定期巡回・随時対応型訪問介護看護	70	15,031,898	64	91.4%	14,243,450	94.8%	222,554
夜間対応型訪問介護	0	0	0	-	0	-	0
地域密着型通所介護	3,046	199,588,637	2,898	95.1%	187,352,697	93.9%	64,649
認知症対応型通所介護	260	32,921,329	225	86.5%	27,471,450	83.4%	122,095
小規模多機能型居宅介護	374	58,507,659	374	100.0%	58,097,597	99.3%	155,341
認知症対応型共同生活介護	1,888	483,940,663	1,992	105.5%	514,412,056	106.3%	258,239
介護老人福祉施設入所者生活介護	666	170,404,531	677	101.7%	177,681,208	104.3%	262,454
施設サービス	4,476	1,173,873,901	4,345	97.1%	1,157,845,274	98.6%	266,478
介護老人福祉施設(特老)	2,115	518,428,338	2,200	104.0%	546,375,938	105.4%	248,353
介護老人保健施設(老健)	2,000	549,473,446	2,010	100.5%	568,904,578	103.5%	283,037
介護療養型医療施設	0	0	0	-	0	-	0
介護医療院	361	105,972,117	135	37.4%	42,564,758	40.2%	315,295
高額介護・合算(支援)サービス費	9,015	106,954,117	9,058	100.5%	104,290,833	97.5%	11,514
支払審査手数料	61,334	4,747,854	62,182	101.4%	4,813,497	101.4%	77
特定入所者介護(支援)サービス費	3,647	102,832,437	3,464	95.0%	101,198,874	98.4%	29,214
合計	136,075	4,003,433,817	137,607	101.1%	4,068,630,028	101.6%	29,567

	受給者1人あたり給付額(在宅)		受給者1人あたり給付額(密着)		受給者1人あたり給付額(施設)		受給者1人あたり給付額(合計)	
	受給者数	月額	受給者数	月額	受給者数	月額	受給者数	月額
令和5年度	1,650人	86,930円	487人	167,566円	358人	269,517円	2,495人	135,893円
令和4年度	1,631人	84,541円	498人	160,709円	369人	265,103円	2,498人	133,555円

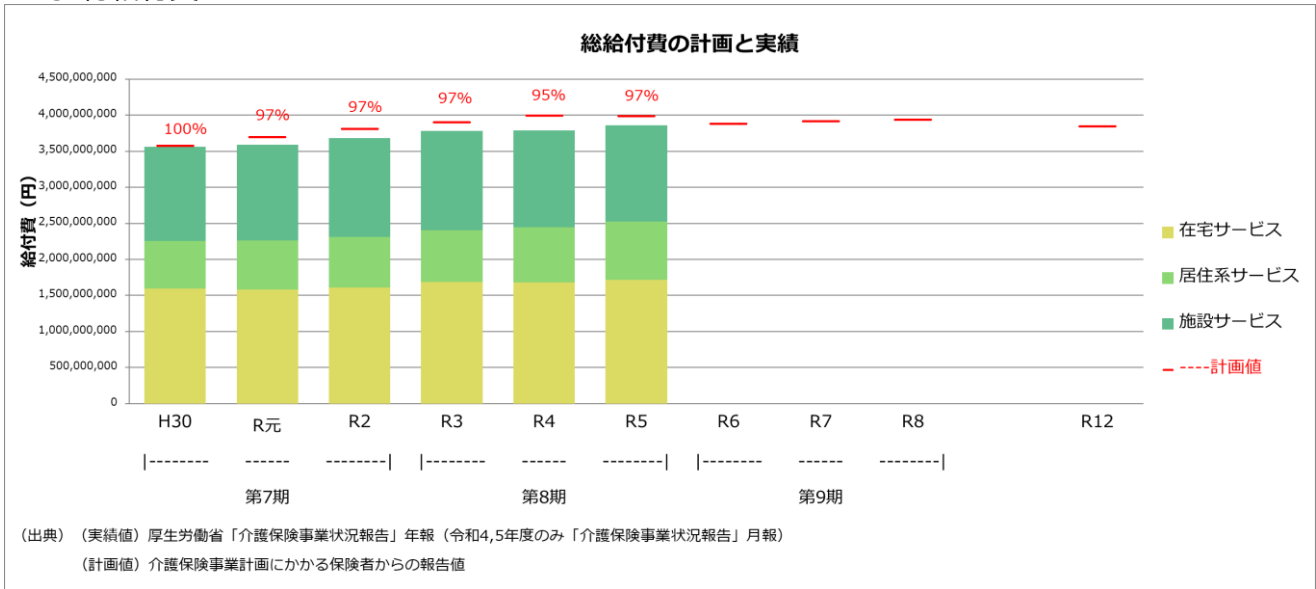
(8) 第8期介護保険給付費推移状況

区 分	令和3年度		令和4年度		令和5年度		
	決算(円)	計画達成率	決算(円)	計画達成率	決算(円)	計画値(円)	計画達成率
居宅(介護予防)サービス	1,665,040,063	99.6%	1,654,630,791	97.1%	1,721,223,092	1,698,627,000	101.3%
訪問サービス	431,357,211	102.9%	453,486,299	105.8%	476,996,872	430,253,000	110.9%
訪問介護	282,934,479	98.6%	284,748,478	96.8%	296,060,498	295,269,000	100.3%
訪問入浴介護	26,619,852	91.1%	25,116,994	83.5%	25,201,155	30,088,000	83.8%
訪問看護	79,568,198	135.1%	94,176,545	158.5%	99,598,504	59,973,000	166.1%
訪問リハビリ	16,111,812	76.2%	23,621,015	108.6%	29,528,672	21,742,000	135.8%
居宅療養管理指導	26,122,870	114.0%	25,823,267	111.0%	26,608,043	23,181,000	114.8%
通所サービス	492,028,550	97.8%	452,539,807	89.0%	463,811,841	506,276,000	91.6%
通所介護	260,895,892	98.0%	238,404,970	88.6%	253,686,146	268,149,000	94.6%
通所リハビリ	231,132,658	97.6%	214,134,837	89.5%	210,125,695	238,127,000	88.2%
短期入所サービス	156,747,034	107.1%	141,880,358	96.0%	155,403,800	145,111,000	107.1%
短期入所生活介護	128,287,889	109.8%	117,364,349	99.3%	129,479,356	115,542,000	112.1%
短期入所療養介護(老)	28,459,145	96.3%	24,516,009	82.9%	25,924,444	29,569,000	87.7%
福祉用具・住宅改修サービス	126,610,850	107.4%	138,517,957	115.3%	143,511,890	120,216,000	119.4%
福祉用具貸与	110,240,531	112.8%	118,329,451	118.3%	121,783,476	100,085,000	121.7%
福祉用具購入費	5,175,563	100.0%	6,249,683	120.7%	6,888,569	5,178,000	133.0%
住宅改修費	11,194,756	74.9%	13,938,823	93.2%	14,839,845	14,953,000	99.2%
特定施設入居者生活介護	266,537,666	87.9%	280,716,251	89.2%	292,772,609	312,654,000	93.6%
介護予防支援・居宅介護支援計画	191,758,752	105.0%	187,490,119	101.6%	188,726,080	184,117,000	102.5%
地域密着型(介護予防)サービス	912,436,987	95.0%	960,394,717	94.4%	979,258,458	1,016,777,000	96.3%
定期巡回・随時対応型訪問介護看護	12,373,829	194.6%	15,031,898	236.4%	14,243,450	6,360,000	224.0%
夜間対応型訪問介護	2,774,568	-	0	-	0	0	-
地域密着型通所介護	186,801,913	88.5%	199,588,637	95.0%	187,352,697	209,337,000	89.5%
認知症対応型通所介護	28,788,038	82.1%	32,921,329	93.8%	27,471,450	35,092,000	78.3%
小規模多機能型居宅介護	56,505,146	85.6%	58,507,659	84.9%	58,097,597	68,893,000	84.3%
認知症対応型共同生活介護	454,946,061	97.0%	483,940,663	92.2%	514,412,056	524,692,000	98.0%
地域密着型介護老人福祉施設入所者生活介護	170,247,432	98.8%	170,404,531	98.8%	177,681,208	172,403,000	103.1%
施設サービス	1,204,037,956	94.4%	1,173,873,901	92.0%	1,157,845,274	1,276,470,000	90.7%
介護老人福祉施設(特養)	515,928,016	102.0%	518,428,338	102.5%	546,375,938	505,942,000	108.0%
介護老人保健施設(老健)	601,875,261	87.9%	549,473,446	80.2%	568,904,578	685,032,000	83.0%
介護療養型医療施設	0	0.0%	0	0.0%	0	8,238,000	0.0%
介護医療院	86,234,679	111.7%	105,972,117	137.2%	42,564,758	77,258,000	55.1%
小 計	3,781,515,006	96.8%	3,788,899,409	94.8%	3,858,326,824	3,991,874,000	96.7%
高額介護・合算(支援)サービス費	107,448,387	114.0%	106,954,117	114.1%	104,290,833	93,978,000	111.0%
審査支払手数料	4,693,047	103.7%	4,747,854	105.0%	4,813,497	4,533,000	106.2%
特定入所者介護(支援)サービス費	122,022,475	105.6%	102,832,437	97.9%	101,198,874	105,278,000	96.1%
合 計	4,015,678,915	97.4%	4,003,433,817	95.3%	4,068,630,028	4,195,663,000	97.0%

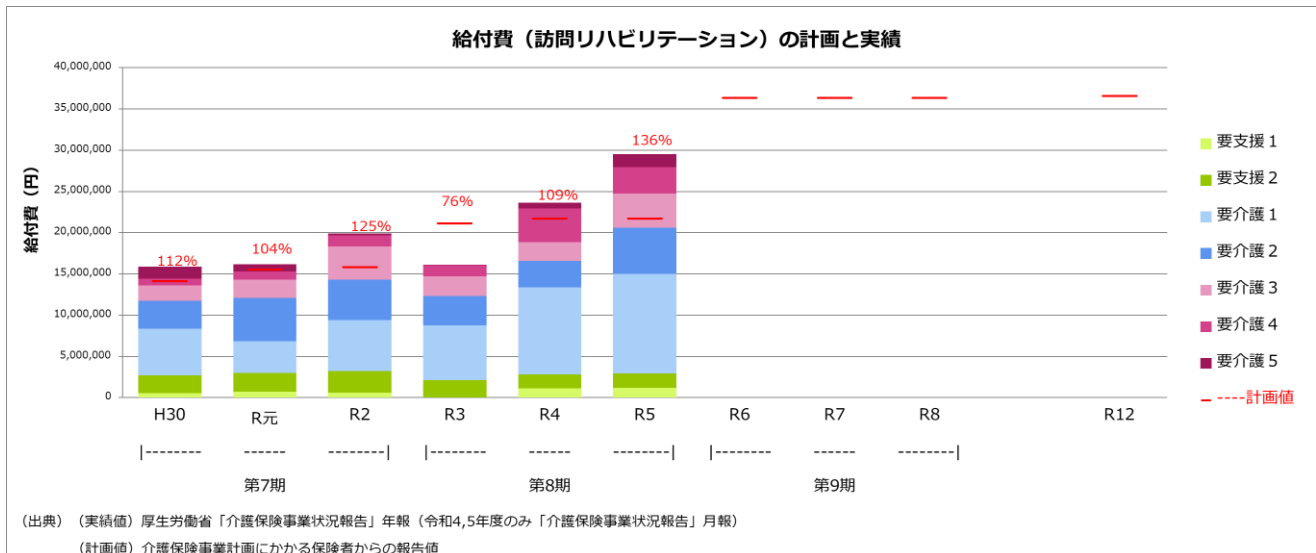
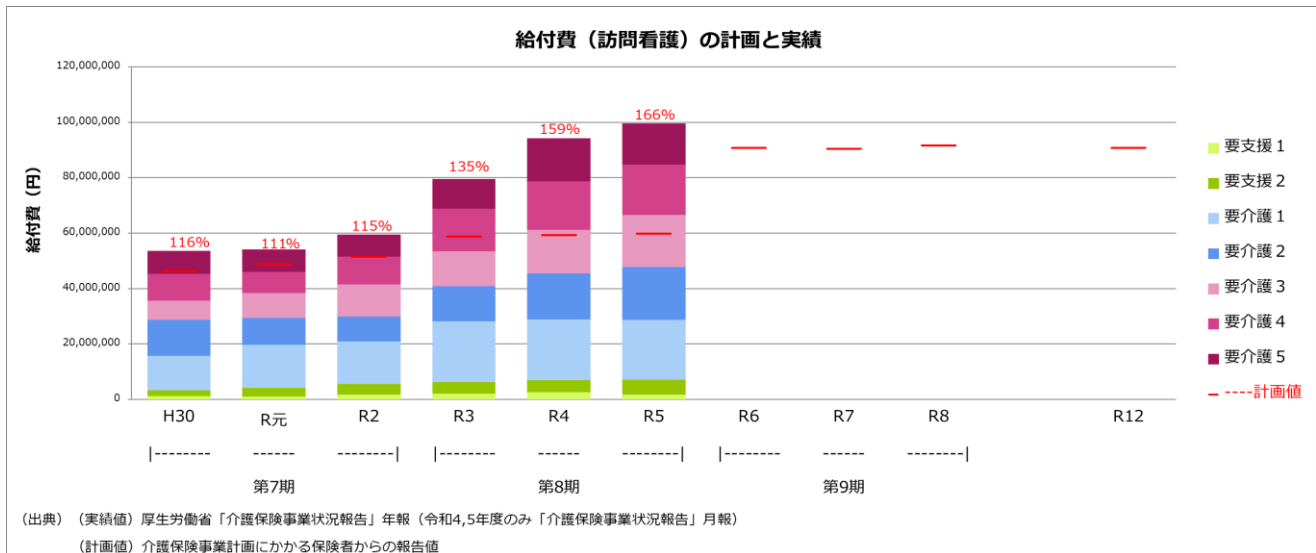
※ 計画値については、端数処理の関係で計と一致しないことがある。

(9) 計画と実績

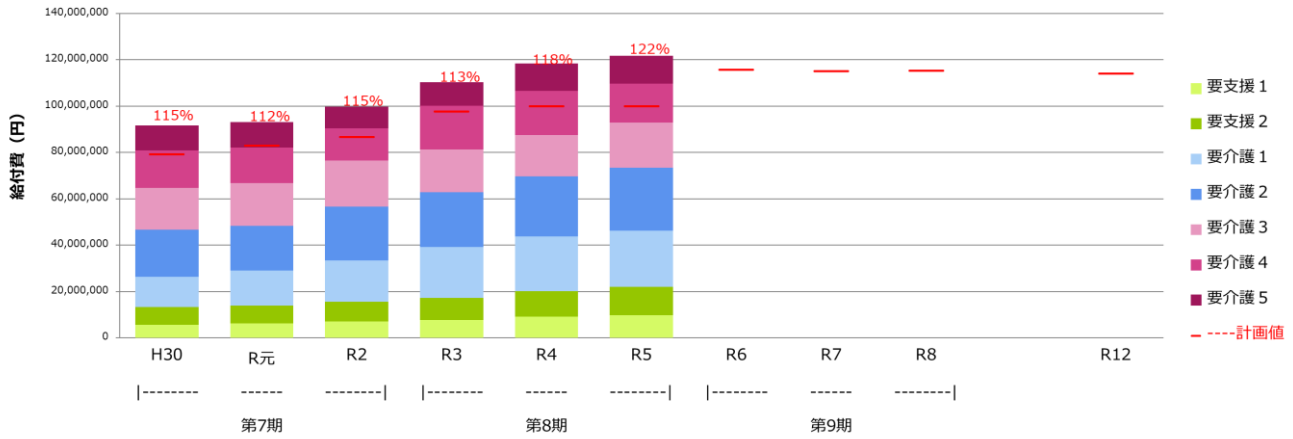
○ 総給付費



○ 計画値と乖離の大きい個別サービス

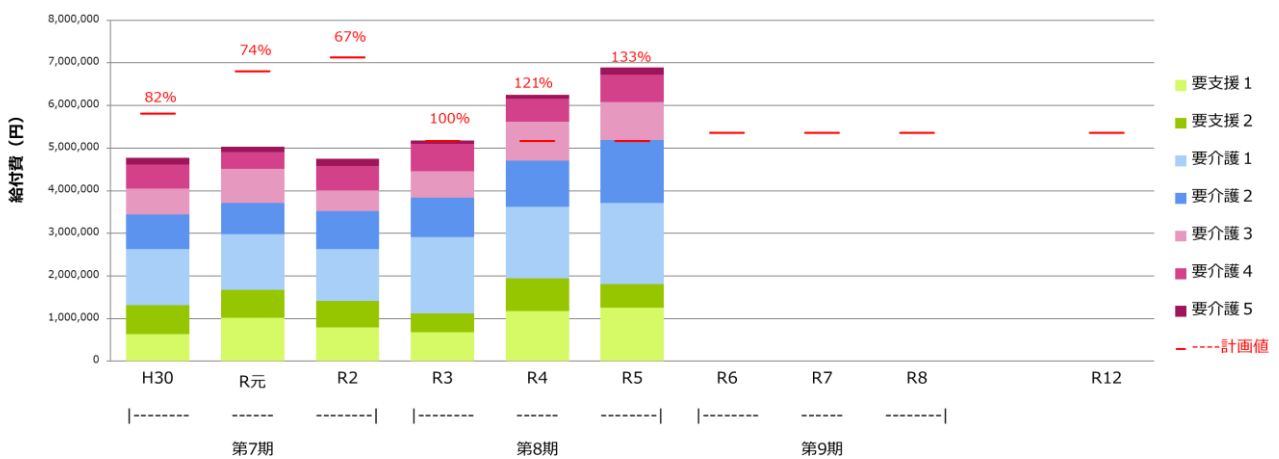


給付費（福祉用具貸与）の計画と実績



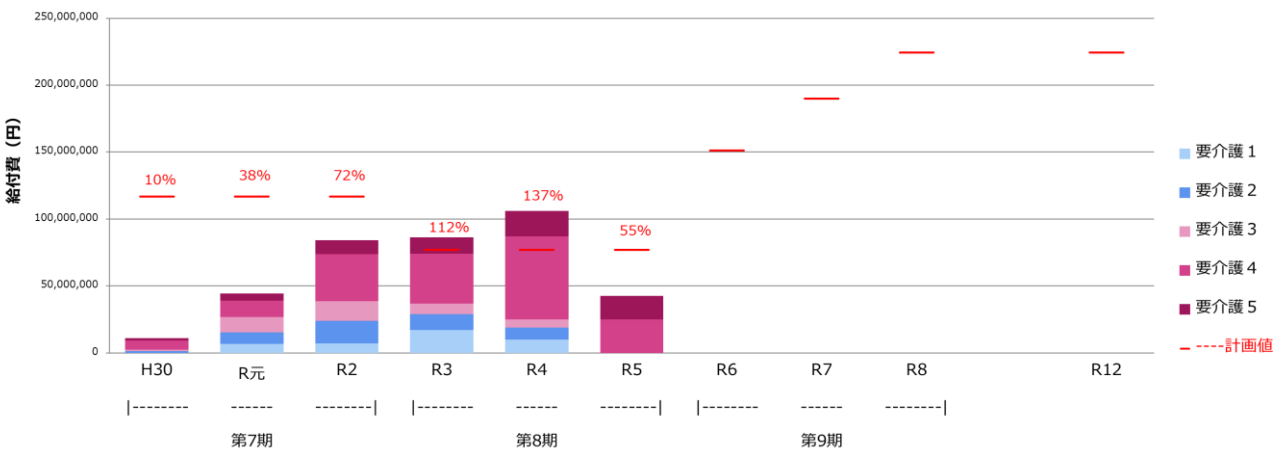
(出典) (実績値) 厚生労働省「介護保険事業状況報告」年報 (令和4,5年度のみ「介護保険事業状況報告」月報)
(計画値) 介護保険事業計画にかかる保険者からの報告値

給付費（特定福祉用具販売）の計画と実績



(出典) (実績値) 厚生労働省「介護保険事業状況報告」年報 (令和4,5年度のみ「介護保険事業状況報告」月報)
(計画値) 介護保険事業計画にかかる保険者からの報告値

給付費（介護医療院）の計画と実績



(出典) (実績値) 厚生労働省「介護保険事業状況報告」年報 (令和4,5年度のみ「介護保険事業状況報告」月報)
(計画値) 介護保険事業計画にかかる保険者からの報告値

2 地域支援事業実施状況及び事業評価

※ R5目標値「-」:計画策定時の数値目標設定なし

※ 「事業評価」には、数値目標の達成状況をベースに“目標”への進捗状況を踏まえた4段階評価(A、B、C、D)を記入。

- ・A: 目標を上回る実績であり、達成目標に向かい進捗した。
- ・B: 目標と同程度の実績であり、達成目標に向かい進捗した。
- ・C: 目標を下回る実績だったが、達成目標に向かい進捗した。
- ・D: 目標を下回る実績であり、達成目標に向かい進捗できなかった。
- ・-: 評価できず(新型コロナウイルス感染症の影響により未実施のため)

● 介護予防の推進【一般介護予防事業】

事業名	評価指標	R4実績	R5実績	R5目標値	事業評価
はつらつ介護予防体操教室	実施回数	28	34	30	A
	参加者数	612	805	700	
はつらつ介護予防体操すすめ隊リーダー研修	実施回数	3	3	3	C
	参加者数	67	70	90	
介護予防教室(おたっしや出前講座)	実施回数	28	33	30	A
	参加者数	403	531	450	
転倒骨折予防教室(運動指導士等派遣)	講師派遣回数	13	17	18	C
	参加者数	159	181	270	
おたっしや料理教室	実施回数	3	10	7	A
	参加者数	37	105	105	
地域版介護予防教室	実施回数	5	4	5	C
	参加者数	50	35	120	
高齢者サロン活動支援事業(ふれあいいいききサロン)	実施回数	360	330	600	C
	参加実人数	597	593	650	
健康相談・介護予防相談	相談人数	541	790	600	A

● 軽度者(要支援認定者等)の介護予防・生活支援サービスの充実【介護予防・生活支援サービス事業】

事業名	評価指標	R4実績	R5実績	R5目標値	事業評価
訪問型サービス(基準相当訪問介護)	利用延件数	2,028	1,911	2,500	C
通所型サービス(基準相当通所介護)	利用延件数	1,447	1,214	2,300	C
通所型サービスA(基準緩和通所介護)	利用延件数	3,318	3,661	2,500	A
介護予防ケアマネジメント	プランA利用件数	1,417	1,214	2,400	C
	プランB利用件数	946	1,043	1,050	
介護給付費等費用適正化事業	ケアプラン点検	164	129	125	B
	介護給付費通知	2,346	2,350	2,200	
	縦覧点検	20	24	26	
	医療情報突合	45	90	90	

● 認知症施策の推進【認知症総合支援事業】

事業名	評価指標	R4実績	R5実績	R5目標値	事業評価
認知症サポーター養成講座	開催回数	2	5	-	A
	参加人数	27	168	-	
徘徊SOSネットワーク事業	登録者数	19	18	-	C
認知症何でも相談	相談件数	0	1	-	C
認知症カフェ	開催回数	6	7	-	A
	参加者数	122	380	-	

●相談支援の充実【総合相談事業】

事業名	評価指標	R4実績	R5実績	R5目標値	事業評価
総合相談	相談受付数	621	712	550	A
高齢者訪問(78歳安否確認訪問)	訪問延件数	1,763	1,806	1,750	A
介護相談員(さわやか相談員)派遣事業	相談員数	15	12	17	C
	訪問事業所数	0	8	29	
	訪問延回数	0	142	470	
介護支援専門員連絡会	参加者数	117	230	130	A

●権利擁護の促進【権利擁護事業】

事業名	評価指標	R4実績	R5実績	R5目標値	事業評価
高齢者虐待防止	虐待認定件数	2	3	3	B
成年後見市長申立	市長申立件数	1	6	2	A
成年後見制度利用支援事業	費用助成件数	5	6	3	A
権利擁護センター事業(高齢者)	相談件数	581	788	550	A

●在宅介護の支援【家族介護支援事業】

事業名	評価指標	R4実績	R5実績	R5目標値	事業評価
家族介護教室	開催回数	5	6	12	C
	参加者数	49	56	150	
家族介護用品支給事業	支給件数	47	47	54	B
寝たきり慰労金等介護慰労金支給事業	支給件数	39	39	42	B

●在宅医療・介護連携の推進【在宅医療・介護連携推進事業】

事業名	評価指標	R4実績	R5実績	R5目標値	事業評価
介護医療ネットワーク連絡会	開催回数	0	1	—	B
	参加者数	0	53	—	
在宅緩和ケア症例検討会	参加者数	744	653	—	B
コーディネーターによる相談	相談件数	27	24	—	C
専門職研修会	参加者数	117	80	—	B
一般向け研修会	参加者数	0	80	—	B

●生活支援サービスの体制整備

事業名	評価指標	R4実績	R5実績	R5目標値	事業評価
生活支援体制整備事業(地域支え合い協議体)	第二層協議体設置数	5	6	—	B

●地域包括支援センター機能の強化

事業名	評価指標	R4実績	R5実績	R5目標値	事業評価
地域ケア個別会議(困難事例)	開催回数	35	59	—	B
地域ケア個別会議(自立支援)	開催回数	6	4	—	B
	参加者数	113	167	—	
地域ケア推進会議	開催回数	1	1	—	B
地域包括支援センター運営協議会	開催回数	1	2	—	B

3 介護保険料の状況

(1) 保険料算定のベースとなる介護保険事業に要する合計費用と保険料の推移

- ・ 第9期介護保険料基準額（月額）は平成12年に比べ、**1.97倍**の増。愛媛県：**2.17倍**、全国平均は**2.14**
- ・ 愛媛県下中、八幡浜市の第9期介護保険料は20市町中**19番目**。

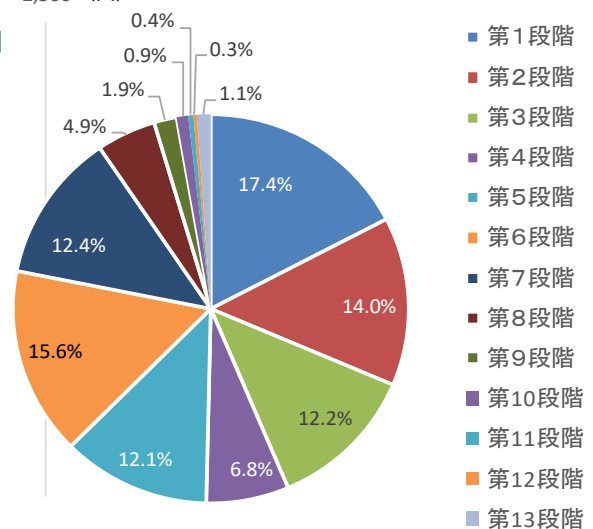
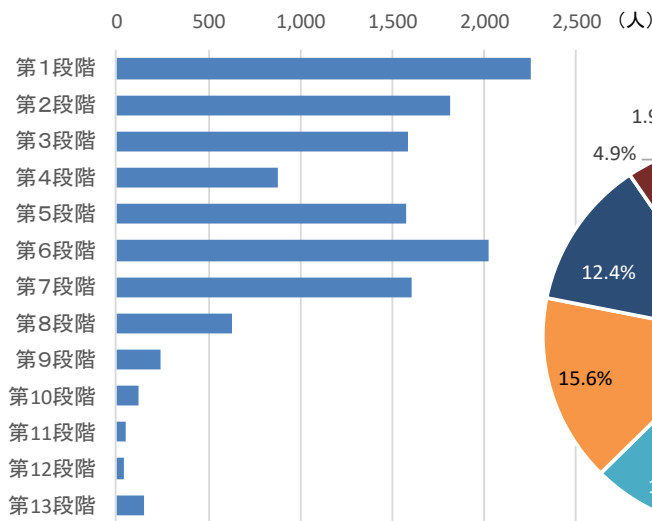
標準給付費及び地域支援事業費			介護保険料基準額（月額）			
0 20 40（億円）			八幡浜市	愛媛県	全国	
第1期	H12年	16.40	2,833円	2,962円	2,911円	
	H13年	20.44				
	H14年	23.37				
第2期	H15年	22.71	3,046円	3,546円	3,293円	H15改定 ▲2.3%
	H16年	24.83	(213円)	(584円)	(382円)	H17改定 ▲1.9%
	H17年	25.51				H18改定 ▲0.5%
第3期	H18年	26.01 0.52	3,132円	4,526円	4,090円	
	H19年	29.07 0.56				
	H20年	30.82 0.63				
第4期	H21年	32.29 0.59	4,204円	4,626円	4,160円	H21改定 +3.0%
	H22年	33.05 0.64				
	H23年	34.44 0.61				
第5期	H24年	35.87 0.69	4,992円	5,379円	4,972円	H24改定 +1.2%
	H25年	36.89 0.74				
	H26年	37.56 0.75				
第6期	H27年	37.26 0.70	5,187円	5,999円	5,514円	H27改定 ▲2.27%
	H28年	37.12 1.56				
	H29年	36.32 1.91				
第7期	H30年	37.95 1.76	5,578円	6,365円	5,869円	H30改定 +0.54%
	R1年	38.35 1.63				
	R2年	39.33 1.49				
第8期	R3年	40.16 1.59	5,578円	6,409円	6,014円	R3改定 +0.7%
	R4年	40.03 1.58				
	R5年	40.69 1.60				
第9期	R6年	41.27 2.69 (計画値)	5,578円	6,438円	6,225円	R6改定 +1.59%
	R7年	41.60 2.69 (計画値)				
	R8年	41.85 2.69 (計画値)				
			1.97倍	2.17倍	2.14倍	

(2) 第8期(令和3~5年度)・第9期(令和6~8年度)介護保険料

第8期			第9期			対象者
段階	保険料 (年額)	基準額 割合	段階	保険料 (年額)	基準額 割合	
第1段階	20,100円	0.3	第1段階	19,100円	0.285	●生活保護受給者 市民税世帯非課税 ●老齢福祉年金受給者 ●本人の合計所得額+課税年金収入額が80万円以下 ●本人の合計所得額+課税年金収入額が80万円超120万円以下 ●本人の合計所得額+課税年金収入額が120万円超 市民税本人非課税・世帯課税 ●本人の合計所得額+課税年金収入額が80万円以下 ●第4段階以外 市民税本人課税 ●本人の合計所得額が120万円未満 ●本人の合計所得額が120万円以上210万円未満 ●本人の合計所得額が210万円以上320万円未満 ●本人の合計所得額が320万円以上420万円未満 ●本人の合計所得額が420万円以上520万円未満 ●本人の合計所得額が520万円以上620万円未満 ●本人の合計所得額が620万円以上720万円未満 ●本人の合計所得額が720万円以上
第2段階	33,500円	0.5	第2段階	32,500円	0.485	
第3段階	46,900円	0.7	第3段階	45,900円	0.685	
第4段階	60,200円	0.9	第4段階	60,200円	0.9	
第5段階	66,900円	1.0	第5段階	66,900円	1.0	
第6段階	80,300円	1.2	第6段階	80,300円	1.2	
第7段階	87,000円	1.3	第7段階	87,000円	1.3	
第8段階	100,400円	1.5	第8段階	100,400円	1.5	
第9段階	113,800円	1.7	第9段階	113,800円	1.7	
			第10段階	127,200円	1.9	
			第11段階	140,600円	2.1	
			第12段階	154,000円	2.3	
			第13段階	160,600円	2.4	

(3) 段階別被保険者数(令和6年度当初)

段階	人数	割合
第1段階	2,250人	17.4%
第2段階	1,814人	14.0%
第3段階	1,583人	12.2%
第4段階	875人	6.8%
第5段階	1,572人	12.1%
第6段階	2,022人	15.6%
第7段階	1,604人	12.4%
第8段階	629人	4.9%
第9段階	240人	1.9%
第10段階	122人	0.9%
第11段階	54人	0.4%
第12段階	37人	0.3%
第13段階	146人	1.1%
	12,948人	100.0%



4 介護保険特別会計決算状況

(1) 令和5年度決算状況(※令和6年度精算分を含む)

歳入合計	4,476,583,397円
歳出合計	4,477,482,977円
差引	-899,580円 ① (介護給付費準備基金より繰入)

(2) 介護給付費準備基金の状況

令和4年度末残額	482,251,826円	
令和5年度中積立額	34,562,055円	(前年度剰余金及び運用益)
令和5年度末残額 ②	516,813,881円	
	②+①	515,914,301円

(3) 第8期における決算状況

第8期計画における基金取崩予定額	-210,000,000円
令和3年度	36,426,029円
令和4年度	34,477,903円
令和5年度	-899,580円
	70,004,352円

参考資料

第9期介護保険事業計画期間（R6～R8年度）における
各市町の保険料基準額（月額）

市町名	第8期(R3～R5) 保険料(円) (A)	第9期(R6～R8)			県内順位	
		保険料(円) (B)	伸び率 (B/A)	増加額 (円)	市町	市
松山市	6,650	6,650	0.0%	0	5	3
今治市	6,137	6,137	0.0%	0	13	9
宇和島市	6,390	6,390	0.0%	0	9	6
八幡浜市	5,578	5,578	0.0%	0	19	11
新居浜市	6,300	6,300	0.0%	0	10	7
西条市	6,131	6,131	0.0%	0	14	10
大洲市	6,100	6,250	2.5%	150	11	8
伊予市	6,500	6,500	0.0%	0	6	4
四国中央市	7,100	7,100	0.0%	0	3	2
西予市	6,400	6,400	0.0%	0	8	5
東温市	7,278	7,278	0.0%	0	2	1
上島町	5,039	5,583	10.8%	544	18	
久万高原町	6,870	6,950	1.2%	80	4	
松前町	5,400	5,600	3.7%	200	17	
砥部町	6,415	6,415	0.0%	0	7	
内子町	6,800	7,500	10.3%	700	1	
伊方町	5,300	5,500	3.8%	200	20	
松野町	6,200	6,200	0.0%	0	12	
鬼北町	5,850	5,850	0.0%	0	16	
愛南町	6,100	6,100	0.0%	0	15	
県加重平均	6,409	6,438	0.5%	29		

【参考】

全国加重平均	6,014	6,225		
--------	-------	-------	--	--

八幡浜市高齢者保健福祉計画等検討委員会設置要綱

〔平成17年3月28日〕
〔要綱第32号〕

(設置)

第1条 高齢社会の進展の中で高齢者がいきいきと自立した生活を送り、共に支えあうまちづくりを目指して、高齢者保健福祉計画及び介護保険事業計画の見直しを一体的に検討するため八幡浜市高齢者保健福祉計画等検討委員会（以下「委員会」という。）を設置する。

(任務)

第2条 委員会は、次に掲げる事項について検討し、その結果を市長に報告する。

- (1) 高齢者保健福祉計画及び介護保険事業計画の進捗状況の分析に関すること。
- (2) 介護保険事業計画の見直しに関すること。
- (3) 高齢者保健福祉計画の見直しに関すること。
- (4) 前各号に掲げる事項に関して必要となる事項

(組織)

第3条 委員会は20人以内で組織し、委員は次に掲げる者のうちから市長が委嘱又は任命する。

- (1) 住民代表者
- (2) 費用負担関係者
- (3) 学識経験者
- (4) 福祉関係者
- (5) 保健・医療関係者
- (6) 議会代表
- (7) 行政機関

(任期)

第4条 委員会の委員の任期は、3年とする。ただし、再任を妨げない。

2 補欠による委員の任期は、前任者の残任期間とする。

(委員長及び副委員長)

第5条 委員会に委員長及び副委員長各1人を置き、委員の互選によって定める。

2 委員長は、会務を統轄し、委員会を代表する。

3 副委員長は、委員長を補佐し、委員長に事故があるとき又は欠けたときは、その職務を代理する。

(会議)

第6条 委員会の会議は、委員長が招集し、委員長が議長となる。ただし、委員の委嘱後、最初に招集する委員会は、市長が招集する。

(庶務)

第7条 委員会の庶務は、保健センターにおいて処理する。

(解散)

第8条 委員会は、任務を達成したときに解散する。

(その他)

第9条 この要綱に定めるもののほか、委員会の運営に関し必要な事項は、委員長が別に定める。

附 則

この要綱は、平成17年3月28日から施行する。